



---

# **OBSEG JAVNEGA FINANCIRANJA NEVLADNIH ORGANIZACIJ V 2019**

Povšetova 37

1000 Ljubljana

**T** +386 (0)1 542 14 22

**F** +386 (0) 1 542 14 24

info@civos.si

www.civos.si

**Barbara Stražišar**

**Ljubljana, december 2020**



## 1. Uvod

Analiza *Obseg javnega financiranja nevladnih organizacij v 2019* je nadaljevanje analiz o financiranju nevladnih organizacij od 2003 dalje ter prav tako obravnava podatke o javnih sredstvih, ki so jih nevladne organizacije prejele od neposrednih in posrednih proračunskih uporabnikov ter javnih fundacij. Podatki zajemajo javna sredstva, pridobljena na podlagi javnih razpisov, sredstva, pridobljena za izvedbo storitev ali dobavo blaga na podlagi javnih naročil, in druga morebitna sredstva. Podatki po drugi strani ne zajemajo tistih nakazil nevladnim organizacijam, ki so bila opravljena iz računa države o obveznih dajatvah (gre pretežno za vračila preplačanih davkov), in plačil iz računov države za začasno zasežena sredstva in sodne depozite. Z drugimi besedami, analiza zajema vse ključne denarne tokove, ki so potekali med državo na eni strani (ministrstva, vlade službe, agencije, občine, javni zavodi, itd.) in nevladnimi organizacijami na drugi strani v zameno za izvajanje določenih dejavnosti za prebivalce (t. i. dotacije) ali za opravljanje določenih storitev za državo kot naročnika.

Analiza obravnava tudi podatke o sredstvih, ki so jih nevladnim organizacijam namenila javna podjetja, ki niso proračunski uporabniki.

Analiza temelji na dveh ključnih virih podatkov: na podatkih državne zakladnice o vseh javnih transakcijah, ki so podlaga za aplikacijo »Erar« (prej »Supervizor), ki jo vzdržuje Komisija za preprečevanje korupcije, in na podatkih o vseh obstoječih nevladnih organizacijah (društvih, zavodih in ustanovah) vpisanih v Poslovni register pri AJPES.

S križanjem obeh omenjenih virov podatkov analiza zajema sledeče podatke:

- skupno višino javnih sredstev, ki so jih posredni in neposredni proračunski uporabniki izplačali nevladnim organizacijam,
- skupno višino sredstev, ki so jih posamezna ministrstva izplačala nevladnim organizacijam,
- število različnih nevladnih organizacij, ki so prejemniki javnih sredstev s strani ministrstev,
- skupno višino sredstev, ki so jih posamezne občine nakazale nevladnim organizacijam,
- skupno višino sredstev, ki so jih proračunski uporabniki nakazali nevladnim organizacijam, ki jim država priznava delovanje v javnem interesu,
- delež javnih sredstev znotraj vseh prihodkov nevladnih organizacij.

## 2. Povzetek

Nevladne organizacije so v letu 2019 prejele 372,12 mio evrov javnih sredstev, kar je 11,70 % (38,96 mio evrov) več kot leto poprej, ko so prejele 333,15 mio evrov. V primerjavi z letom 2003 so nevladne organizacije prejele kar 123,16 % (205,37 mio evrov) javnih sredstev več, saj so takrat prejele 166,76 mio evrov. V 2019 so prejele 349,56 mio evrov od neposrednih in posrednih proračunskih uporabnikov (ministrstva, občine, javni zavodi, itd.) in 22,56 mio evrov s strani Fundacije za financiranje humanitarnih in invalidskih organizacij (FIHO) in Fundacije za financiranje športnih organizacij v Republiki Sloveniji (FŠO).

V letu 2019 je 16.101 nevladnih organizacij prejelo javna sredstva od proračunskih uporabnikov, kar predstavlja 55,99 % od vseh aktivnih nevladnih organizacij.

Ministrstva so v letu 2019 nevladnim organizacijam namenila 129,49 mio evrov, kar je 29,60 % (29,57 mio evrov) več kot leto poprej, ko so jim namenila 99,91 mio evrov. V primerjavi z letom 2003 so od ministrstev prejele kar 193,13 % (90,02 mio evrov) več, saj so takrat prejele 39,47 mio evrov. Med ministrstvi je v letu 2019 največ sredstev nevladnim organizacijam nakazalo Ministrstvo za delo, družino, socialne zadeve in enake možnosti in sicer 52,77 mio evrov, kar predstavlja 40,75 % vseh javnih sredstev, ki so jih ministrstva nakazala nevladnim organizacijam. Na drugem mestu je Ministrstvo za izobraževanje, znanost in šport (40,18 mio evrov oz. 31,03 % vseh sredstev ministrstev), na tretjem mestu pa Ministrstvo za obrambo s 9,07 mio evrov oz. 7 % vseh sredstev ministrstev za nevladne organizacije.

Največ prejemnikov javnih sredstev je sicer na področju Ministrstva za obrambo, kjer so v 2019 javna sredstva namenili 916 različnim nevladnim organizacijam.

Občine so v letu 2019 nevladnim organizacijam namenile 118,14 mio evrov, kar je 2,39 % (2,75 mio evrov) več kot leto poprej, ko so jim namenile 115,38 mio evrov. V primerjavi z letom 2003 so od občin prejele kar 88,76 % (55,55 mio evrov) več, saj so takrat prejele 62,59 mio evrov. V primerjavi s preteklimi leti so občine

nevladnim organizacijam v letu 2019 namenile manj sredstev kot ministrstva. Med občinami je v 2019 največ sredstev nevladnim organizacijam namenila Mestna občina Ljubljana (17,54 mio evrov), sledijo ji Mestna občina Maribor (5,73 mio evrov), Mestna občina Kranj (2,76 mio evrov), Mestna občina Koper (2,38 mio evrov) in Mestna občina Celje (2,28 mio evrov).

Nevladne organizacije, ki jim država priznava delovanje v javnem interesu, so v 2019 prejele 67,40 % vseh javnih sredstev (235,59 mio evrov), ki so jih proračunski uporabniki namenili nevladnim organizacijam. Ta delež je najvišji pri ministrstvih (82,33 %) in občinah (72,58 %), precej nižji (39,67 %) pa pri drugih proračunskih uporabnikih, kot so javni zavodi ali samostojne javne agencije.

### 3. Metodološka pojasnila

Pri uporabi podatkov iz analize je potrebno upoštevati sledeče:

- Analiza črpa podatke o nakazilih iz *baze podatkov državne zakladnice o vseh javnih transakcijah*, ki so podlaga za spletno aplikacijo »Erar«, ki so bili nazadnje posodobljeni 26. 3. 2020.
- Analiza zajema podatke o nevladnih organizacijah, kot so vpisane v *Poslovni register* pri AJPES na dan 31. 12. 2019, to je nevladne organizacije, ki so bile na ta dan vpisane, kot tudi tiste, ki so bile do takrat izbrisane (npr. zaradi stečaja, prostovoljne likvidacije, itd...).
- Za potrebe te analize se kot nevladne organizacije štejejo društva, zveze društev, podružnice tujih društev, lokalni mladinski sveti, zavodi, ustanove in verske skupnosti, ki imajo status humanitarne organizacije. Nadalje so zajete tudi skupnosti zavodov, ki so jih ustanovili (zasebni) zavodi in organizacije, ki jih AJPES vodi pod obliko »zavodi v zasebni lasti«. Iz analize so izvzeta društva, zavodi in ustanove, katerih (so)ustanovitelji v 2019 so bili država, občine ali druge osebe javnega prava, kot je to razvidno iz *Poslovnega registra Slovenije* (za zavode), *Registra zavezancev za informacije javnega značaja* (za zavode in ustanove) in iz *Registra društev* (za društva).
- Za potrebe te analize se kot nevladne organizacije, ki jim država priznava delovanje v javnem interesu, štejejo tiste nevladne organizacije, ki imajo pridobljen status delovanja v javnem interesu (npr. društva s statusom delovanja v javnem interesu) ali za katere zakon določa, da je njihova dejavnost v javnem interesu ali da je dobrodelna (npr. dobrodelne ustanove). Seznam teh organizacij je povzet po *Seznamu upravičencev do donacij v letu 2019* po 142. členu Zakona o dohodnini, ki ga je sprejela Vlada Republike Slovenije. Iz seznama so izvzete organizacije, ki niso nevladne organizacije (npr. gospodarske družbe, politične stranke, itd.).
- Posredni in neposredni proračunski uporabniki so razvrščeni v štiri skupine:
  - (1) ministrstva;
  - (2) občine skupaj s krajevnimi in vaškimi skupnostmi;
  - (3) Finančna uprava Republike Slovenije, ki je obravnavana ločeno zaradi nakazil donacij 0,5 % dohodnine, ki ne predstavljajo plačila države za neko dejavnost ali storitev, kot to velja za vsa ostala nakazila;
  - (4) drugi proračunski uporabniki, kot so javni zavodi, samostojne javne agencije in podobno.
- Imena ministrstev, ki so izplačevala javna sredstva, temeljijo na podatkih *Registra proračunskih uporabnikov*, na podatkih pridobljenih s strani Uprave za javna plačila.
- Za potrebe te analize se kot javno podjetje štejejo gospodarske družbe, ki so jih ustanovile država ali občine in ki niso hkrati proračunski uporabniki. Največkrat gre za podjetja, ki opravljaj npr. komunalno dejavnost, dejavnost dobave električne energije, dejavnost javnega prevoza, dejavnost pošte in podobno.

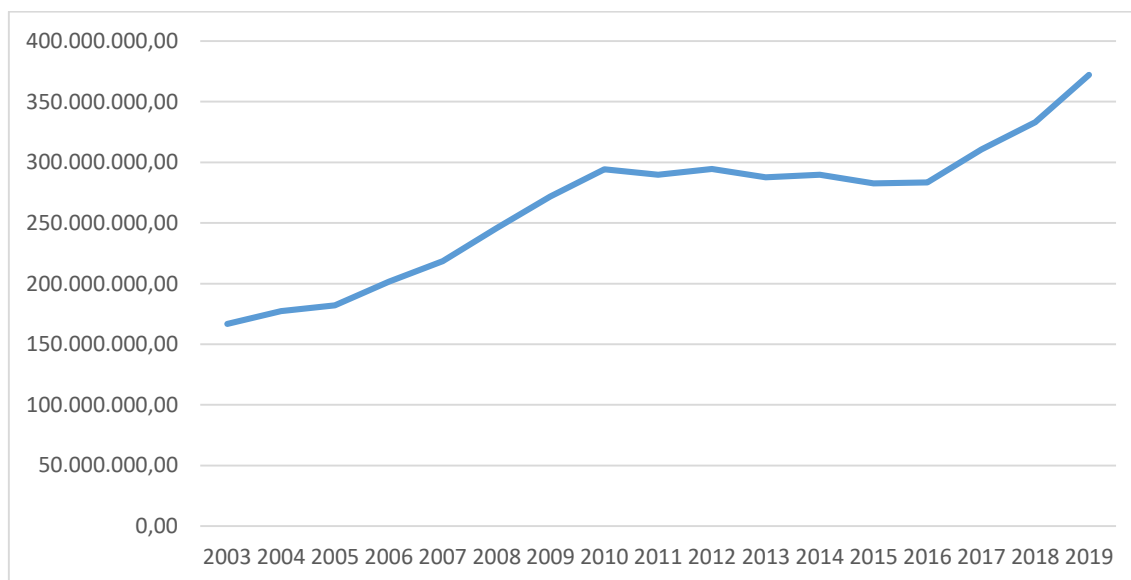
#### 4. Podatki

##### 4.1. Skupna višina javnih sredstev, nakazanih nevladnim organizacijam

Tabela 1 in Graf 1 prikazujeta podatke o skupni višini javnih sredstev, ki so jih nevladne organizacije v 2019 prejele od proračunskih uporabnikov (to je ministrstev, občin in drugih proračunskih uporabnikov, kot so javni zavodi ali agencije), FURS (kjer prevladujejo nakazila donacij iz 0,5 % dohodnine) in obeh javnih fundacij - Fundacije za financiranje invalidskih in humanitarnih organizacij in Fundacije za financiranje športnih organizacij v Republiki Sloveniji. Tabela prikazuje tudi indeks rasti, ki prikazuje odstotek teh sredstev glede na 2018.

Leto	Skupen znesek javnih sredstev, ki so bila nakazana NVO (v EUR)	Skupen znesek javnih sredstev, ki so jih proračunski uporabniki (ministrstva, občine, javni zavodi...), brez FURS, nakazali NVO (v EUR)	Skupen znesek javnih sredstev, ki jih je FURS nakazal NVO (v EUR)	Skupen znesek sredstev FIHO in sredstev FŠO nevladnim organizacijam (v EUR)
2019	372.127.094,78	344.832.142,54	4.729.002,67	22.565.949,57
Indeks 2019/2018	111,70	112,38	103,60	103,78

Tabela 1: Skupni zneski nakazil javnih sredstev nevladnim organizacijam v 2019



Graf 1: Skupni zneski nakazil javnih sredstev nevladnim organizacijam 2003-2019 (v EUR)

Skupna višina vseh javnih sredstev, ki so jih prejele nevladne organizacije v 2019 znaša 372,12 mio evrov in je za 11,70 % (38,96 mio evrov) višja kot leto poprej, ko je znašala 333,15 mio evrov. V primerjavi z letom 2003 so nevladne organizacije prejele kar 123,16 % (205,37 mio evrov) javnih sredstev več, saj so takrat prejele 166,76 mio evrov. Višina teh sredstev je strmo rasla vse do leta 2011, ko je prvič prišlo do rahlega upada. V letu 2012 je bila rast sredstev ponovno pozitivna, v 2013 pa je nato sledil padec pod višino iz 2010. V letu 2014 smo bili ponovno priča minimalnemu povečanju, a so se sredstva v 2015 ponovno zmanjšala. V



2016 so se sredstva glede na leto poprej spet povečala, a so še vedno pod ravno iz 2012, ko je bila najvišja (294,66 mio evrov). V letu 2017 je prišlo do večje rasti in so ta sredstva presešla leto 2012. Tudi v 2018 in 2019 se rast nadaljuje in je višja kot kadarkoli poprej.

V letu 2019 je 16.101 nevladnih organizacij prejelo javna sredstva od proračunskih uporabnikov, kar predstavlja 55,99 % od vseh aktivnih nevladnih organizacij. Tabela 2 prikazuje prvih 100 nevladnih organizacij, ki so v letu 2019 prejela največ sredstev.

<b>Nevladna organizacija</b>	<b>Višina prejetih sredstev (v EUR)</b>
Rdeči križ Slovenije	6.112.761,20
DRUŠTVO DISTROFIKOV SLOVENIJE	5.787.422,80
ZAVOD SV. STANISLAVA za vzgojo, izobraževanje in kulturne dejavnosti	5.214.785,44
ZVEZA PARAPLEGIKOV SLOVENIJE	5.148.551,64
WALDORFSKA ŠOLA LJUBLJANA	4.616.471,77
SONČEK - ZVEZA DRUŠTEV ZA CEREBRALNO PARALIZO SLOVENIJE SO.P.	4.500.888,31
OLIMPIJSKI KOMITE SLOVENIJE - ZDRUŽENJE ŠPORTNIH ZVEZ	3.938.257,01
YHD - DRUŠTVO ZA TEORIJU IN KULTURO HENDIKEPA	3.773.561,87
VZGOJNO-IZOBRAŽEVALNI ZAVOD ANTONA MARTINA SLOMŠKA MARIBOR	3.207.257,98
DRUŠTVO PARAPLEGIKOV PREKMURJA IN PRLEKIJE	3.145.196,54
ZDRUŽENJE MULTIPLE SKLEROZE SLOVENIJE	3.107.991,02
ZDRUŽENJE SAZAS k.o.	3.059.927,26
ŠENT - SLOVENSKO ZDRUŽENJE ZA DUŠEVNO ZDRAVJE	2.928.088,14
ZBORNICA ZDRAVSTVENE IN BABIŠKE NEGE SLOVENIJE - ZVEZA STROKOVNIH DRUŠTEV MEDICINSKIH SESTER, BABIC IN ZDRAVSTVENIH TEHNIKOV SLOVENIJE	2.534.112,22
SMUČARSKA ZVEZA SLOVENIJE - ZDRUŽENJE SMUČARSKIH PANOJ	2.472.470,15
Zavod Brez ovir so.p. - Zavod za izboljšanje dostopnosti objektov za invalide in turizem za invalide ter za namen trajnega opravljanja dejavnosti socialnega podjetništva	2.429.652,67
DRUŠTVO ŠTUDENTOV INVALIDOV SLOVENIJE	2.294.137,38
SOCIALNO VARSTVENI ZAVOD VITADOM	2.207.757,97
GASILSKA ZVEZA SLOVENIJE	2.173.165,67
ZAVOD ZA SOCIALNO OSKRBO PRISTAN	1.967.621,74
ZVEZA DRUŠTEV SLEPIH IN SLABOVIDNIH SLOVENIJE	1.906.394,00
Ozara Slovenija nacionalno združenje za kakovost življenja	1.847.623,86
SLOVENSKA KARITAS	1.771.727,79
ZAVOD SV. FRANČIŠKA SALEŠKEGA za vzgojo, izobraževanje in kulturne dejavnosti	1.760.509,35
ZVEZA DELOVNIH INVALIDOV SLOVENIJE	1.589.088,35
ZVEZA DRUŠTEV GLUHIH IN NAGLUŠNIH SLOVENIJE	1.586.389,61
ZVEZA SOŽITJE - ZVEZA DRUŠTEV ZA POMOČ OSEBAM Z MOTNJAMI V DUŠEVNEM RAZVOJU SLOVENIJE	1.477.914,13
Beletrina, zavod za založniško dejavnost	1.344.798,70



<b>Nevladna organizacija</b>	<b>Višina prejetih sredstev (v EUR)</b>
ŠKOFIJSKA GIMNAZIJA VIPAVA	1.285.492,20
Skupina Stik, zavod za preučevanje povezovalnih področij preteklosti in sedanjosti	1.280.200,68
Zavod Karitas za oskrbo, nego in socialo	1.240.723,53
DRUŠTVO PROJEKT ČLOVEK	1.177.558,96
Mednarodna fakulteta za družbene in poslovne študije	1.156.916,57
Sonček - Mariborsko društvo za cerebralno paralizo	1.150.002,00
SLOVENSKA FILANTROPIJA - ZDRUŽENJE ZA PROMOCIJO PROSTOVOLJSTVA	1.116.743,05
ODBOJKARSKA ZVEZA SLOVENIJE	1.104.726,58
FAKULTETA ZA DIZAJN, samostojni visokošolski zavod, pridružena članica Univerze na Primorskem	1.100.422,22
Zavod za uveljavljanje pravic izvajalcev in proizvajalcev fonogramov Slovenije, k.o.	1.067.374,17
ZAVOD SVETEGA CIRILA IN METODA za socialno varstveno, zdravstveno in vzgojno izobraževalno dejavnost Beltinci	1.056.700,18
DOM SV.JOŽEF Duhovno prosvetni center	1.050.492,94
DRUŠTVO ZA NENASILNO KOMUNIKACIJO	1.025.941,32
KAJAKAŠKA ZVEZA SLOVENIJE	1.001.060,71
ORTHOS Zavod za ortodontijo in maksilofacialno ortopedijo, Ljubljana	988.713,16
UNIVERZA V NOVEM MESTU FAKULTETA ZA ZDRAVSTVENE VEDE	979.445,81
Medobčinsko društvo slepih in slabovidnih Koper - Associazione intercomunale non vedenti e ipovedenti Capodistria	977.268,96
Inštitut montessori, Zavod za pomoč staršem pri razvoju otrok	954.953,67
ČEBELARSKA ZVEZA SLOVENIJE	950.994,71
GORSKA REŠEVALNA ZVEZA SLOVENIJE	948.164,43
GASILSKA ZVEZA LJUBLJANA	927.330,60
PLANINSKA ZVEZA SLOVENIJE	910.627,76
DRUŠTVO ZA OPAZOVANJE IN PROUČEVANJE PTIC SLOVENIJE	907.361,22
ZVEZA ZA TEHNIČNO KULTURO SLOVENIJE	891.018,83
Mozaik - društvo za socialno vključenost, socialno podjetje	867.613,00
NAPREJ, Center za osebe s pridobljeno možgansko poškodbo Maribor	827.008,73
Zveza prijateljev mladine Maribor	823.990,69
KOŠARKARSKA ZVEZA SLOVENIJE	814.166,33
Inštitut za varstvo pri delu in varstvo okolja Maribor	793.010,53
DRUŠTVO ALTRA - ODBOR ZA NOVOSTI V DUŠEVNEM ZDRAVJU	791.525,38
PAPILOT Zavod za vzpodbujanje in razvijanje kvalitete življenja, Ljubljana	784.842,95
STARA GARA Zavod za kulturne dejavnosti, Ljubljana	771.359,83
ZVEZA RAČUNOVODIJ, FINANČNIKOV IN REVIZORJEV SLOVENIJE	749.078,92
December, Zavod za kulturne dejavnosti, Ljubljana	749.023,00



<b>Nevladna organizacija</b>	<b>Višina prejetih sredstev (v EUR)</b>
ZAVOD ZDRUŽENJE TOLMAČEV ZA SLOVENSKI ZNAKOVNI JEZIK	741.076,54
Inštitut za raziskovanje podjetništva Tovarna podjetmov Maribor	729.458,35
FAKULTETA ZA UPORABNE DRUŽBENE ŠTUDIJE V NOVI GORICI	715.607,69
FORUM LJUBLJANA Zavod za umetniško in kulturno produkcijo Ljubljana	709.059,54
ATLETSKA ZVEZA SLOVENIJE	705.989,61
NOGOMETNA ZVEZA SLOVENIJE	705.594,75
UNIVERZA V NOVEM MESTU FAKULTETA ZA EKONOMIJO IN INFORMATIKO	703.895,60
EN-KNAP Zavod za organizacijo in izvedbo kulturnih prireditev, Ljubljana	698.055,01
Zveza za šport invalidov Slovenije - Slovenski paralimpijski komite	692.865,34
Pravica - zavod za izvajanje osebne asistencije in drugih socialnih storitev Turnišče so. p.	683.446,07
Center KORAK za osebe s pridobljeno možgansko poškodbo	675.334,14
DRUŠTVO ZA POMOČ IN SAMOPOMOČ BREZDOMCEV KRALJI ULICE	668.851,08
ROKOMETNA ZVEZA SLOVENIJE	665.370,98
Zasebni vzgojno-izobraževalni zavod Waldorfska šola Maribor	658.948,12
ZAVOD SV. TEREZIJE zavod za socialno varstveno delo	658.217,34
ZAVOD PELIKAN - KARITAS zavod za socialno varstveno, preventivno, vzgojno izobraževalno in zdravstveno delo	658.141,47
DRUŠTVO ZA DUŠEVNO ZDRAVJE IN KREATIVNO PREŽIVLJANJE PROSTEGA ČASA "VEZI"	654.541,56
TIMING LJUBLJANA, DRUŠTVO ZA IZVEDBO ŠPORTNIH PROGRAMOV	647.726,13
Rdeči križ Slovenije - Območno združenje Maribor	645.048,44
ZAVOD ZA LETOVANJE IN REKREACIJO OTROK p.o., Ljubljana	637.415,61
ZASEBNI VRTEC KOBACAJ	627.338,07
ZDRAVSTVENI ZAVOD ZDRAVJE LJUBLJANA	623.780,14
PROSTOVOLJNO GASILSKO DRUŠTVO VELENJE	623.357,34
Judo zveza Slovenije	618.786,94
MIROVNI INŠTITUT Metelkova 6, Ljubljana	613.226,47
SLOVENSKO ZDRUŽENJE ZA ZMANJŠEVANJE ŠKODLJIVIH POSLEDIC DROG - DROGART - SOCIALNO PODJETJE	611.846,81
CENTER ZA KARTOGRAFIJO FAVNE IN FLORE	605.645,89
VERTIGO zavod za kulturne dejavnosti, Ljubljana	601.593,45
ERUDIO IZOBRAŽEVALNI CENTER, Zavod za izobraževanje, svetovanje in organizacijo	597.191,51
ZVEZA DRUŠTEV UPOKOJENCEV SLOVENIJE	595.724,86
ZAVOD RADIO ŠTUDENT	595.577,20
ZAVOD SVETEGA MARTINA ZA SOCIALNOVARSTVENO, ZDRAVSTVENO, VZGOJNO-IZOBRAŽEVALNO IN VZGOJNO-VARSTVENO DEJAVNOST	588.060,19
ŽUPNIJSKI VRTEC VRHNIKA	587.251,39

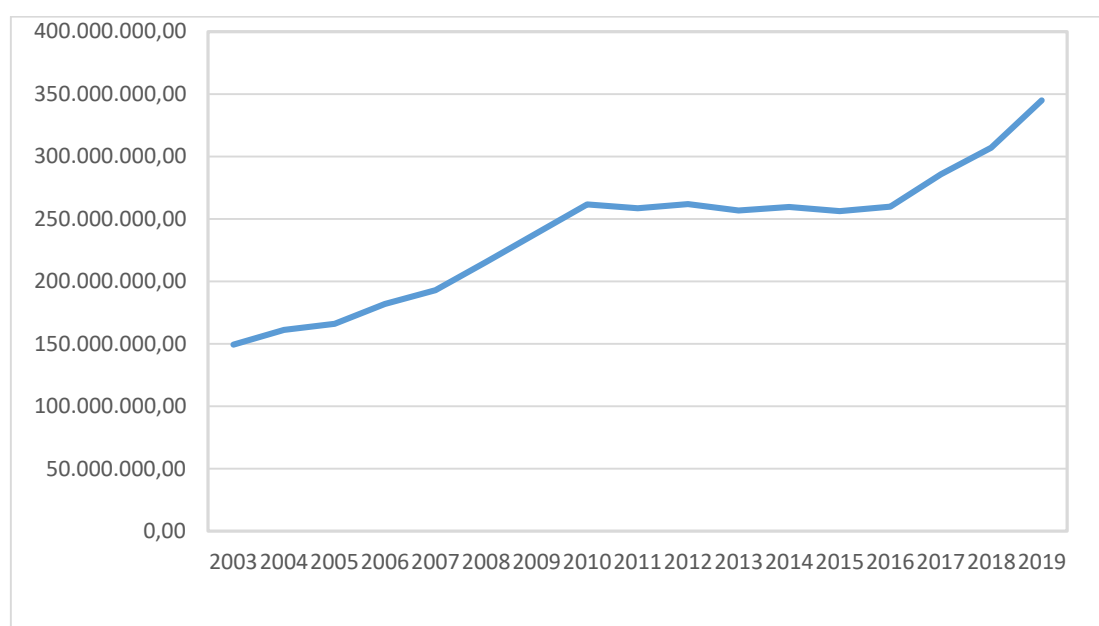
<b>Nevladna organizacija</b>	<b>Višina prejetih sredstev (v EUR)</b>
ZVEZA ZDRUŽENJ BORCEV ZA VREDNOTE NARODNOOSVOBODILNEGA BOJA SLOVENIJE	587.093,42
SLOVENSKO DRUŠTVO HOSPIC	584.030,63
ZAVOD ŠOUM	576.403,72
DRUŠTVO ZA ZMANJŠEVANJE ŠKODE ZARADI DROG STIGMA	573.672,62
DRUŠTVO SOŽITJE MEDOBČINSKO DRUŠTVO ZA POMOČ OSEBAM Z MOTNJAMI V DUŠEVNEM RAZVOJU PTUJ	571.824,90

**Tabela 2: prvih 100 nevladnih organizacij, ki so v letu 2019 prejela največ sredstev**

#### 4.2. Skupna višina javnih sredstev, nakazanih nevladnim organizacijam s strani proračunskih uporabnikov

Tabela 3 in Graf 2 prikazujeta podatke o skupni višini javnih sredstev, ki so jih nevladne organizacije v 2019 prejele s strani proračunskih uporabnikov. Tabela 2 prikazuje tudi indeks rasti, ki prikazuje odstotek teh sredstev glede na 2018.

<b>Leto</b>	<b>Skupen znesek javnih sredstev, ki so jih proračunski uporabniki, brez FURS, nakazali NVO (v EUR)</b>	<b>Skupen znesek javnih sredstev, ki so jih ministrstva nakazale NVO (v EUR)</b>	<b>Skupen znesek javnih sredstev, ki so jih občine nakazale NVO (v EUR)</b>	<b>Skupen znesek javnih sredstev, ki so jih drugi proračunski uporabniki (javni zavodi, agencije...) (v EUR)</b>
<b>2019</b>	<b>344.832.142,54</b>	129.490.338,09	118.145.248,13	97.196.556,32
<b>Indeks 2019/2018</b>	<b>112,38</b>	129,60	102,39	106,17

**Tabela 3: Skupni zneski nakazil proračunskih uporabnikov, brez FURS, nevladnim organizacijam v 2019**

**Graf 2: Skupni zneski nakazil proračunskih uporabnikov (brez FURS) nevladnim organizacijam 2003 - 2019 (v EUR)**



Vsi proračunski uporabniki skupaj, brez FURS, so v 2019 nevladnim organizacijam namenili 344,83 mio evrov, kar je 12,38 % več kot leto poprej, ko so jim namenili 306,85 mio evrov. Ministrstva so nevladnim organizacijam v 2019 namenila 129,49 mio evrov, kar je 29,60 sredstev več glede na 2018, ko so jim namenila 99,91 mio evrov. Več sredstev glede na prejšnje leto so nevladnim organizacijam namenile tudi občine in drugi proračunski uporabniki, kot so javni zavodi, javne agencije, itd. Občine so namreč nevladnim organizacijam v 2019 namenile 118,14 mio evrov oz. 2,39 % (2,75 mio evrov) več kot v 2018, ko so jim namenile 115,38 mio evrov, drugi proračunski uporabniki pa 97,19 mio evrov oziroma 6,17 % (5,65 mio evrov) več kot v 2018, ko so jim namenili 91,54 mio evrov.

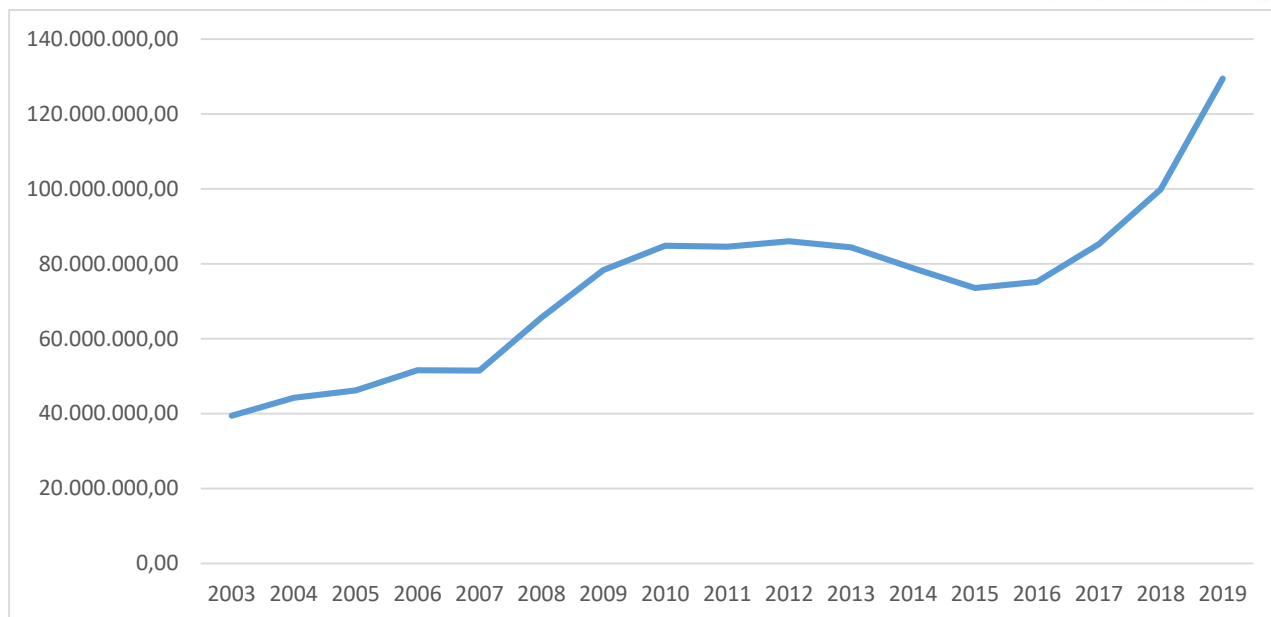
V primerjavi z letom 2003 so nevladne organizacije prejele od proračunskih uporabnikov, brez FURS, kar 130,94 % (195,51 mio evrov) javnih sredstev več, saj so takrat prejele 149,32 mio evrov. Višina teh sredstev je strmo rasla vse do leta 2011, ko je prvič prišlo do rahlega upada. V letu 2012 je bila rast sredstev ponovno pozitivna, čemur je sledil ponoven padec v letu 2013. V 2014 smo ponovno pričali povečanju, v 2015 pa ponovnemu padcu. V 2016 in 2017 je sledila rast glede na leto poprej. Višina teh sredstev je v 2018 in 2019 zopet višja kot pred omenjenimi nihanji.

#### 4.3. Skupna višina javnih sredstev, nakazanih nevladnim organizacijam s strani posameznih ministrstev

Tabela 4 in graf 3 prikazujeta obseg nakazil nevladnim organizacijam, ki so jih izvedla posamezna ministrstva v 2019, in indeks rasti, ki prikazuje odstotek teh sredstev glede na 2018. K skupnem povečanju največ prispeva povečanje sredstev s strani Ministrstva za delo, družino, socialne zadeve in enake možnosti in sicer gre za plačila izvajalcem osebne asistencije (po Zakonu o osebni asistenci, ki je začel veljati v 2019), med katerimi so pretežno nevladne organizacije.

Ministrstvo	Nakazilo NVO v EUR	Indeks 2019/2018
Ministrstvo za delo, družino, socialne zadeve in enake možnosti	52.770.867,03	192,48
Ministrstvo za finance	102.065,37	18,93
Ministrstvo za gospodarski razvoj in tehnologijo	2.100.193,38	112,42
Ministrstvo za infrastrukturo	114.826,15	19,93
Ministrstvo za izobraževanje, znanost, kulturo in šport	40.182.166,97	96,41
Ministrstvo za javno upravo	6.448.730,06	133,34
Ministrstvo za kmetijstvo, gozdarstvo in prehrano	3.064.041,28	336,85
Ministrstvo za kulturo	7.717.068,18	119,28
Ministrstvo za notranje zadeve	412.373,72	187,64
Ministrstvo za obrambo	9.070.437,67	112,07
Ministrstvo za okolje in prostor	1.523.569,11	202,98
Ministrstvo za pravosodje	123.716,74	150,11
Ministrstvo za zdravje	5.104.445,24	126,12
Ministrstvo za zunanje zadeve	755.837,19	110,97
<b>SKUPAJ</b>	<b>129.490.338,09</b>	<b>129,60</b>

**Tabela 4: Skupna višina javnih sredstev, nakazanih nevladnim organizacijam s strani posameznih ministrstev v 2019**



**Graf 3: Skupna višina javnih sredstev, nakazanih nevladnim organizacijam s strani ministrstev 2003-2019 (v EUR)**

Skupna višina javnih sredstev, ki so jih ministrstva nakazala nevladnim organizacijam, delno sledi gibanju vseh javnih sredstev, ki so jih prejele nevladne organizacije (prikazano v Grafu 2); razen manjše izjeme v 2007 so ta sredstva rasla vse do leta 2011, ko je prišlo do upada, takoj v 2012 spet do rasti. Kasneje se je trend obrnil in višina teh sredstev od 2013 do 2015 pada. V 2016 smo bili spet priča povečanju teh sredstev glede na leto poprej, a so bila ta sredstva tudi v 2017 še vedno pod ravňjo iz 2012, ko so bila najvišja (86,02 mio evrov). Tako v 2018 kot tudi v 2019 so bila ta sredstva višja kot kadarkoli poprej.

Med ministrstvi je v letu 2019 največ sredstev nevladnim organizacijam nakazalo Ministrstvo za delo, družino, socialne zadeve in enake možnosti in sicer 52,77 mio evrov, kar predstavlja 40,75 % vseh javnih sredstev, ki so jih ministrstva nakazala nevladnim organizacijam. Na drugem mestu je Ministrstvo za izobraževanje, znanost in šport (40,18 mio evrov oz. 31,03 % vseh sredstev ministrstev), na tretjem mestu pa Ministrstvo za obrambo s 9,07 mio evrov oz. 7 % vseh sredstev ministrstev za nevladne organizacije.

#### 4.4. Število nevladnih organizacij, prejemnikov javnih sredstev s strani ministrstev

Tabela 5 prikazuje število različnih nevladnih organizacij, ki so prejele javna sredstva s strani ministrstev v 2019, in indeks rasti, ki prikazuje odstotek tega števila glede na 2018.

Ministrstvo	Število NVO	Indeks 2019/2018
Ministrstvo za delo, družino, socialne zadeve in enake možnosti	269	113,03
Ministrstvo za finance	20	90,91
Ministrstvo za gospodarski razvoj in tehnologijo	79	77,45
Ministrstvo za infrastrukturo	41	93,18
Ministrstvo za izobraževanje, znanost in šport	413	99,04
Ministrstvo za javno upravo	134	124,07
Ministrstvo za kmetijstvo, gozdarstvo in prehrano	260	464,29
Ministrstvo za kulturo	291	111,07
Ministrstvo za notranje zadeve	82	112,33
Ministrstvo za obrambo	916	107,64
Ministrstvo za okolje in prostor	82	102,50
Ministrstvo za pravosodje	141	169,88
Ministrstvo za zdravje	107	107,00

**Tabela 5: Število različnih nevladnih organizacij, ki so prejemnice javnih sredstev s strani ministrstev v 2019**

Največ nevladniških prejemnikov javnih sredstev najdemo pri Ministrstvu za obrambo (916 nevladnih organizacij), Ministrstvu za izobraževanje, znanost in šport (413) in Ministrstvu za kulturo (291). Če podatke iz Tabele 4 primerjamo s podatki o skupni višini nakazanih sredstev (Tabela 3), ugotovimo, da je v letu 2019 povprečno letno nakazilo posamezni nevladni organizaciji najvišje pri Ministrstvu za delo družino, socialne zadeve in enake možnosti (196.174,23 evrov), Ministrstvu za izobraževanje, znanost in šport (97.293,38 evrov) in Ministrstvu za javno upravo (48.124,85 evrov).

Skupaj je lani javna sredstva s strani ministrstev prejelo 2.342 posameznih nevladnih organizacij, kar predstavlja 8,14 % vseh aktivnih nevladnih organizacij.

**4.5. Skupna višina javnih sredstev, nakazanih nevladnim organizacijam s strani posameznih občin**

Tabela 5 in Graf 4 prikazujeta skupno višino nakazil nevladnim organizacijam, ki so jih v 2019 izvedle občine in indeks rasti, ki prikazuje odstotek teh sredstev glede na 2018.

Občina	Nakazila NVO v EUR	Indeks 2019/2018
MESTNA OBČINA CELJE	2.286.996,49	97,49
MESTNA OBČINA KOPER	2.386.467,95	86,35
MESTNA OBČINA KRANJ	2.769.114,50	101,96
MESTNA OBČINA LJUBLJANA	17.546.452,57	98,21
MESTNA OBČINA MARIBOR	5.738.809,61	101,00
MESTNA OBČINA MURSKA SOBOTA	1.037.799,04	84,27
MESTNA OBČINA NOVA GORICA	1.727.856,06	105,50
MESTNA OBČINA NOVO MESTO	2.036.554,64	113,06
MESTNA OBČINA PTUJ	1.560.356,49	80,42
MESTNA OBČINA SLOVENJ GRADEC	872.211,93	96,05
MESTNA OBČINA VELENJE	2.156.275,47	99,43
OBČINA AJDOVŠČINA	1.437.735,33	103,71
OBČINA ANKARAN	356.117,17	98,75
OBČINA APAČE	225.170,39	112,87
OBČINA BELTINCI	477.022,59	85,09
OBČINA BENEDIKT	63.718,17	117,70
OBČINA BISTRICA OB SOTLI	101.201,96	143,34
OBČINA BLED	690.225,42	113,32
OBČINA BLOKE	91.932,81	88,64
OBČINA BOHINJ	566.690,52	94,37
OBČINA BOROVNICA	248.670,43	99,90
OBČINA BOVEC	199.595,85	98,64
OBČINA BRASLOVČE	291.541,23	100,90
OBČINA BRDA	245.728,04	107,94
OBČINA BREZOVICA	512.763,84	106,68
OBČINA BREŽICE	1.051.155,18	101,58
OBČINA CANKOVA	94.942,92	141,27
OBČINA CERKLJE NA GORENJSKEM	884.074,36	98,16
OBČINA CERKNICA	727.560,90	104,99



<b>Občina</b>	<b>Nakazila NVO v EUR</b>	<b>Indeks 2019/2018</b>
OBČINA CERKNO	412.591,20	115,80
OBČINA CERKVENJAK	78.832,35	100,31
OBČINA CIRKULANE	106.867,65	104,66
OBČINA ČRENŠOVCI	204.476,30	77,56
OBČINA ČRNA NA KOROŠKEM	254.048,80	128,52
OBČINA ČRNOMELJ	1.008.981,85	158,47
OBČINA DESTRIK	115.051,82	92,60
OBČINA DIVAČA	248.597,06	93,86
OBČINA DOBJE	37.280,57	88,07
OBČINA DOBREPOLJE	278.443,73	109,42
OBČINA DOBRNA	88.524,56	123,00
OBČINA DOBROVA-POLHOV GRADEC	356.508,87	108,62
OBČINA DOBROVNIK	57.834,47	106,81
OBČINA DOL PRI LJUBLJANI	305.756,54	114,83
OBČINA DOLENJSKE TOPLICE	174.983,78	78,93
OBČINA DOMŽALE	2.013.337,04	123,91
OBČINA DORNAVA	76.076,55	91,49
OBČINA DRAVOGRAD	533.114,07	138,88
OBČINA DUPLEK	281.279,25	117,28
OBČINA GORENJA VAS-POLJANE	336.836,81	96,54
OBČINA GORIŠNICA	225.305,49	119,61
OBČINA GORJE	214.434,52	95,19
OBČINA GORNJA RADGONA	582.035,16	122,11
OBČINA GORNJI GRAD	158.522,97	70,51
OBČINA GORNJI PETROVCI	138.732,90	109,98
OBČINA GRAD	148.708,89	158,12
OBČINA GROSUPLJE	1.753.184,88	117,87
OBČINA HAJDINA	249.919,87	89,95
OBČINA HOČE - SLIVNICA	404.717,65	83,12
OBČINA HODOŠ	27.533,47	174,92
OBČINA HORJUL	143.278,88	129,77
OBČINA HRASTNIK	478.980,19	112,62
OBČINA HRPELJE-KOZINA	187.389,41	49,70
OBČINA IDRIJA	982.455,61	105,92
OBČINA IG	391.823,65	94,21
OBČINA ILIRSKA BISTRICA	895.870,73	98,63
OBČINA IVANČNA GORICA	1.083.030,99	100,78
OBČINA IZOLA	645.919,49	125,20
OBČINA JESENICE	760.530,10	105,83
OBČINA JEZERSKO	66.844,71	102,91
OBČINA JURŠINCI	169.320,25	108,44
OBČINA KAMNIK	1.544.293,83	104,94
OBČINA KANAL OB SOČI	520.457,65	107,33
OBČINA KIDRIČEVO	321.074,61	109,31
OBČINA KOBARID	288.464,38	117,56
OBČINA KOBILJE	43.927,62	116,82



<b>Občina</b>	<b>Nakazila NVO v EUR</b>	<b>Indeks 2019/2018</b>
OBČINA KOČEVJE	1.112.950,89	101,98
OBČINA KOMEN	235.814,13	94,56
OBČINA KOMENDA	386.114,70	107,35
OBČINA KOSTANJEVICA NA KRKI	104.709,14	86,34
OBČINA KOSTEL	36.398,88	118,22
OBČINA KOZJE	198.275,33	88,23
OBČINA KRANJSKA GORA	811.232,88	123,75
OBČINA KRIŽEVCI	213.547,62	87,85
OBČINA KRŠKO	1.398.718,92	106,40
OBČINA KUNGOTA	121.311,34	72,60
OBČINA KUZMA	52.823,81	58,51
OBČINA LAŠKO	664.579,66	87,55
OBČINA LENART	191.279,57	47,83
OBČINA LENDAVALA	907.274,46	89,69
OBČINA LITIJA	710.336,91	104,64
OBČINA LJUBNO	220.869,26	171,96
OBČINA LJUTOMER	535.285,01	94,63
OBČINA LOGATEC	1.331.827,98	123,85
OBČINA LOG-DRAGOMER	286.841,19	152,41
OBČINA LOŠKA DOLINA	200.540,36	100,22
OBČINA LOŠKI POTOK	62.853,32	46,66
OBČINA LOVRENC NA POHORJU	228.902,25	127,02
OBČINA LUČE	112.176,09	88,28
OBČINA LUKOVICA	183.397,10	90,00
OBČINA MAJŠPERK	381.112,67	120,53
OBČINA MAKOLE	132.661,20	148,08
OBČINA MARKOVCI	342.126,73	66,64
OBČINA MEDVODE	921.284,35	126,63
OBČINA MENGEŠ	370.739,55	100,54
OBČINA METLIKA	424.756,70	83,66
OBČINA MEŽICA	191.028,72	93,76
OBČINA MIKLAVŽ NA DRAVSKEM POLJU	205.491,21	108,57
OBČINA MIREN-KOSTANJEVICA	289.589,04	103,01
OBČINA MIRNA	179.388,62	105,10
OBČINA MIRNA PEČ	154.844,28	158,96
OBČINA MISLINJA	215.845,96	98,18
OBČINA MOKRONOG - TREBELNO	156.563,41	116,52
OBČINA MORAVČE	192.973,84	85,16
OBČINA MORAVSKE TOPLICE	351.489,26	104,97
OBČINA MOZIRJE	206.476,53	116,75
OBČINA MUTA	171.560,49	89,96
OBČINA NAKLO	298.912,77	141,21
OBČINA NAZARJE	131.463,96	118,63
OBČINA ODRANCI	113.289,43	87,28
OBČINA OPLOTNICA	137.643,12	99,48
OBČINA ORMOŽ	693.471,87	110,26



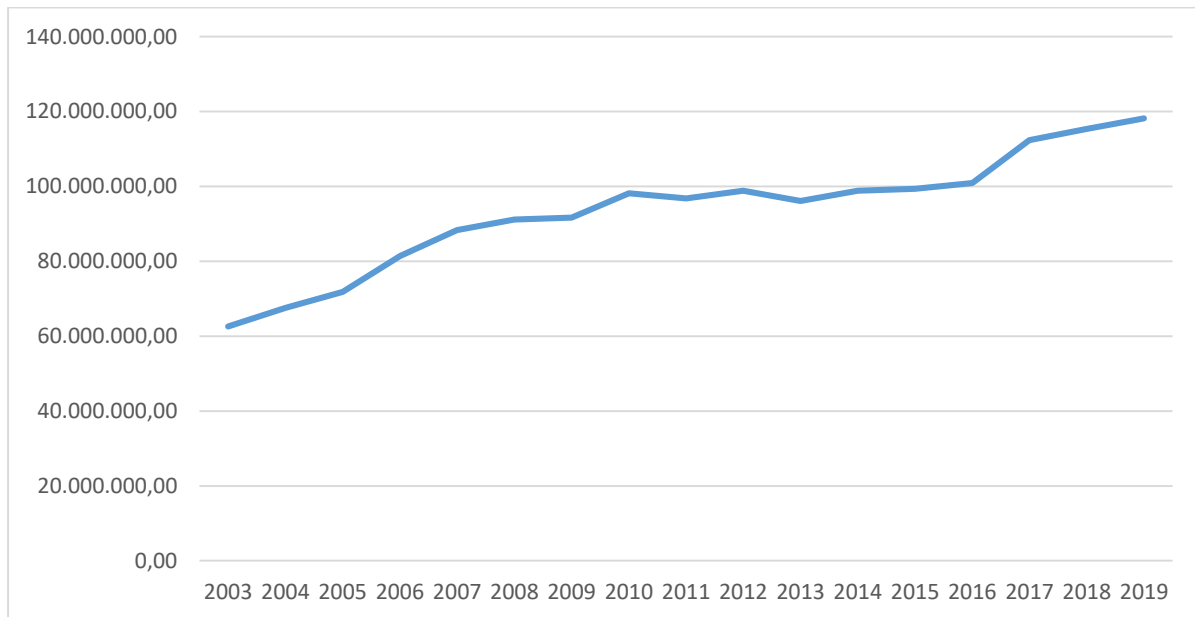
<b>Občina</b>	<b>Nakazila NVO v EUR</b>	<b>Indeks 2019/2018</b>
OBČINA OSILNICA	8.650,45	52,81
OBČINA PESNICA	119.059,48	99,74
OBČINA PIRAN	998.946,12	91,71
OBČINA PIVKA	649.577,19	107,17
OBČINA PODČETRTEK	179.228,17	100,85
OBČINA PODLEHNIK	72.454,40	131,09
OBČINA PODVELKA	136.824,99	113,91
OBČINA POLJČANE	230.876,86	82,68
OBČINA POLZELA	461.667,38	111,54
OBČINA POSTOJNA	1.589.263,40	101,08
OBČINA PREBOLD	216.151,70	52,10
OBČINA PREDDVOR	107.645,05	71,03
OBČINA PREVALJE	285.549,63	110,83
OBČINA PUCONCI	449.139,25	122,52
OBČINA RAČE-FRAM	410.555,09	112,15
OBČINA RADEČE	170.701,82	99,27
OBČINA RADENCI	333.122,51	101,74
OBČINA RADLJE OB DRAVI	388.770,60	161,06
OBČINA RADOVLJICA	1.451.352,29	104,70
OBČINA RAVNE NA KOROŠKEM	437.691,30	104,82
OBČINA RAZKRIŽJE	17.921,92	181,88
OBČINA REČICA OB SAVINJI	115.772,11	94,41
OBČINA RENČE - VOGRSKO	228.258,56	84,24
OBČINA RIBNICA	412.062,88	150,44
OBČINA RIBNICA NA POHORJU	84.223,73	85,90
OBČINA ROGAŠKA SLATINA	500.606,76	96,70
OBČINA ROGAŠOVCI	266.437,00	103,59
OBČINA ROGATEC	188.895,51	92,76
OBČINA RUŠE	484.378,34	118,71
OBČINA SELNICA OB DRAVI	187.925,61	105,66
OBČINA SEMIČ	171.061,29	86,83
OBČINA SEVNICA	756.636,90	99,75
OBČINA SEŽANA	440.182,86	110,16
OBČINA SLOVENSKA BISTRICA	1.213.366,45	90,62
OBČINA SLOVENSKE KONJICE	448.166,68	100,91
OBČINA SODRAŽICA	122.626,39	107,22
OBČINA SOLČAVA	51.903,92	127,04
OBČINA SREDIŠČE OB DRAVI	120.635,87	78,45
OBČINA STARŠE	338.904,97	118,36
OBČINA STRAŽA	135.579,77	86,50
OBČINA SVETA ANA	89.781,49	98,18
OBČINA SVETA TROJICA V SLOVENSКИH GORICAH	50.483,68	109,31
OBČINA SVETI ANDRAŽ V SLOVENSКИH GORICAH	110.823,17	131,49
OBČINA SVETI JURIJ OB ŠČAVNICI	159.590,26	77,32
OBČINA SVETI JURIJ V SLOVENSКИH GORICAH	55.922,41	96,22
OBČINA SVETI TOMAŽ	157.262,98	124,18



<b>Občina</b>	<b>Nakazila NVO v EUR</b>	<b>Indeks 2019/2018</b>
OBČINA ŠALOVCI	87.223,80	121,17
OBČINA ŠEMPETER - VRTOJBA	362.358,75	124,25
OBČINA ŠENČUR	436.170,91	100,82
OBČINA ŠENTILJ	493.347,95	122,57
OBČINA ŠENTJERNEJ	251.904,53	97,91
OBČINA ŠENTJUR	862.918,62	104,77
OBČINA ŠENTRUPERT	58.700,36	56,54
OBČINA ŠKOCJAN	181.871,08	167,66
OBČINA ŠKOFJA LOKA	1.718.727,14	100,97
OBČINA ŠKOFLJICA	310.974,12	123,19
OBČINA ŠMARJE PRI JELŠAH	423.105,46	105,65
OBČINA ŠMARJEŠKE TOPLICE	190.898,74	101,17
OBČINA ŠMARTNO OB PAKI	150.317,21	103,27
OBČINA ŠMARTNO PRI LITIJU	314.361,71	118,77
OBČINA ŠOŠTANJ	545.593,97	107,91
OBČINA ŠTORE	187.215,49	171,25
OBČINA TABOR	181.808,36	172,74
OBČINA TIŠINA	185.695,02	59,17
OBČINA TOLMIN	522.862,80	134,83
OBČINA TRBOVLJE	699.754,78	135,94
OBČINA TREBNJE	1.119.958,59	114,11
OBČINA TRNOVSKA VAS	26.445,69	97,44
OBČINA TRZIN	176.684,66	116,28
OBČINA TRŽIČ	761.368,47	93,09
OBČINA TURNIŠČE	158.253,41	101,68
OBČINA VELIKA POLANA	92.758,20	120,76
OBČINA VELIKE LAŠČE	175.457,04	70,87
OBČINA VERŽEJ	120.668,25	105,81
OBČINA VIDEM	306.891,08	122,66
OBČINA VIPAVA	343.803,53	85,00
OBČINA VITANJE	99.160,44	102,16
OBČINA VODICE	198.796,15	101,86
OBČINA VOJNIK	649.738,96	113,55
OBČINA VRANSKO	139.859,19	85,76
OBČINA VRHNIKA	1.370.879,80	109,91
OBČINA VUZENICA	132.740,55	112,81
OBČINA ZAGORJE OB SAVI	1.121.129,49	99,86
OBČINA ZAVRČ	90.816,16	97,75
OBČINA ZREČE	348.746,25	103,85
OBČINA ŽALEC	1.210.004,25	109,30
OBČINA ŽELEZNIKI	581.147,85	121,86
OBČINA ŽETALE	79.338,14	173,74
OBČINA ŽIRI	319.253,64	95,00

Občina	Nakazila NVO v EUR	Indeks 2019/2018
OBČINA ŽIROVNICA	237.124,23	102,25
OBČINA ŽUŽEMBERK	160.076,58	106,53
<b>Skupna vsota</b>	<b>118.145.248,13</b>	<b>102,39</b>

**Tabela 5: Skupna višina javnih sredstev, nakazanih nevladnim organizacijam s strani posameznih občin v 2019**



**Graf 4: Skupna višina javnih sredstev, nakazanih nevladnim organizacijam s strani občin 2003 - 2019 (v EUR)**

Skupna višina javnih sredstev, ki so jih občine nakazale nevladnim organizacijam, zadnjih deset let raste, z izjemo leta 2011 in 2013, ko je prišlo do upada glede na leto poprej. V letu 2015 je prišlo do povečanja sredstev, ki so tudi že presegla raven iz prejšnjih let, rast pa se je nadaljevala tudi v 2016, 2017, 2018 in 2019. Skozi celotno obdobje 2003-2018 so nevladne organizacije prejele več javnih sredstev s strani občin kot s strani ministrstev z izjemo leta 2019, ko so sredstva s strani ministrstev presegla sredstva s strani občin.

V letu 2019 so občine nevladnim organizacijam namenile 118,14 mio evrov, kar je 2,39 % (2,75 mio evrov) več kot leto poprej, ko so jim namenile 115,38 mio evrov. V primerjavi z letom 2003 so od občin prejele kar 88,76 % (55,55 mio evrov) več, saj so takrat prejele 62,59 mio evrov. Med občinami je v 2019 največ sredstev nevladnim organizacijam namenila Mestna občina Ljubljana (17,54 mio evrov), sledijo ji Mestna občina Maribor (5,74 mio evrov), Mestna občina Kranj (2,77 mio evrov), Mestna občina Koper (2,38 mio evrov) in Mestna občina Celje (2,28 mio evrov). Med prvimi petimi v 2019 je ponovno Mestna občina Celje, ki je prehitela Mestno občino Velenje.

Skupaj je lani javna sredstva s strani občin prejelo 11.982 posameznih nevladnih organizacij, kar predstavlja 41,66 % vseh aktivnih nevladnih organizacij.

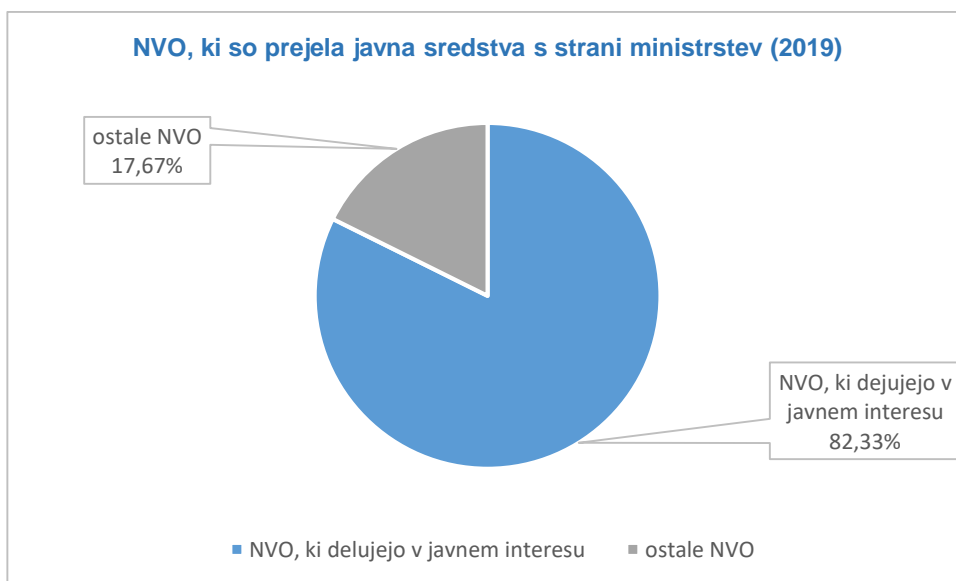


#### 4.6. Skupna višina sredstev, ki so jih proračunski uporabniki nakazali nevladnim organizacijam, ki jim država priznava delovanje v javnem interesu

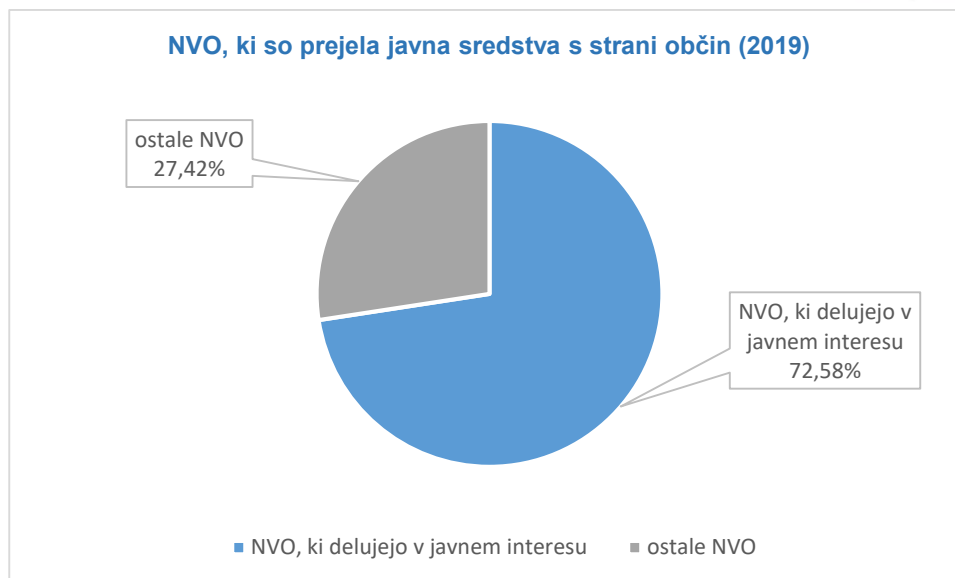
Tabela 6 primerja skupno višino javnih sredstev, ki so jih od vseh proračunskih uporabnikov prejele nevladne organizacije v 2019, z višino javnih sredstev, ki so jih prejele (samo) tiste nevladne organizacije, ki jim država priznava delovanje v javnem interesu, in indeks rasti glede na preteklo leto. Grafa 5 in 6 to razmerje obravnavata pri ministrstvih in pri občinah.

Leto	Skupen znesek nakazil proračunskih uporabnikov nevladnim organizacijam, skupaj s FURS (v EUR)	Skupen znesek nakazil proračunskih uporabnikov nevladnim organizacijam, ki jim država priznava delovanje v javnem interesu (v EUR)	Delež sredstev proračunskih uporabnikov, ki so jih prejele nevladne organizacije, ki jim država priznava delovanje v javnem interesu, glede na vsa sredstva nakazana nevladnim organizacijam (v %)
2019	349.561.145,21	235.597.504,61	67,40
Indeks 2019/2018	112,25	111,02	98,46

Tabela 6: Delež sredstev, ki so jih v 2019 prejele nevladne organizacije, ki jim država priznava delovanje v javnem interesu



Graf 5: Razmerje med nevladnimi organizacijami, ki so prejela javna sredstva s strani ministerstev (2019)



**Graf 6: Razmerje med nevladnimi organizacijami, ki so prejela javna sredstva s strani občin (2019)**

Podatki torej kažejo, da so nevladne organizacije, ki jim država priznava delovanje v javnem interesu, zelo uspešne pri pridobivanju javnih sredstev. V 2019 so le te prejele 67,40 % vseh sredstev, ki so jih proračunski uporabniki nakazali nevladnim organizacijam, oziroma 235,59 mio evrov. Če ločeno pogledamo samo ministrstva in občine, je ta odstotek precej višji, saj so ministrstva nakazala takšnim nevladnim organizacijam kar 82,33 % vseh sredstev, ki so jih prejele nevladne organizacije (106,61 od 129,49 mio evrov), občine pa 72,58 % (85,74 od 118,14 mio evrov). Precej nižji je ta delež pri drugih proračunskih uporabnikih (javni zavodi, agencije, brez FURS...), kjer so nevladne organizacije, ki delujejo v javnem interesu, prejele zgolj 39,67 % javnih sredstev, nakazanih nevladnim organizacijam (38,55 od 97,19 mio evrov).

Skupaj je lani javna sredstva s strani proračunskih uporabnikov prejelo 5.889 od 6.313 nevladnih organizacij, ki jim država priznava delovanje v javnem interesu. Kljub temu, da nevladne organizacije, ki delujejo v javnem interesu predstavljajo zgolj 21,95 % vseh aktivnih nevladnih organizacij, so prejele kar 67,40 % vseh sredstev, ki so jih proračunski uporabniki nakazali nevladnim organizacijam.

#### 4.7. Delež BDP namenjen nevladnim organizacijam

Če zgornje podatke o javnih sredstvih, ki jih prejmejo nevladne organizacije, primerjamo z višino BDP, lahko določimo delež BDP, ki ga država nameni nevladnim organizacijam. Gre za enega od kazalnikov razvoja nevladnih organizacij, ki govori o tem, koliko država vpenja nevladne organizacije v storitve, ki jih zagotavlja svojim prebivalcem. Tabela 7 prikazuje delež BDP, ki ga država namenja nevladnim organizacijam.

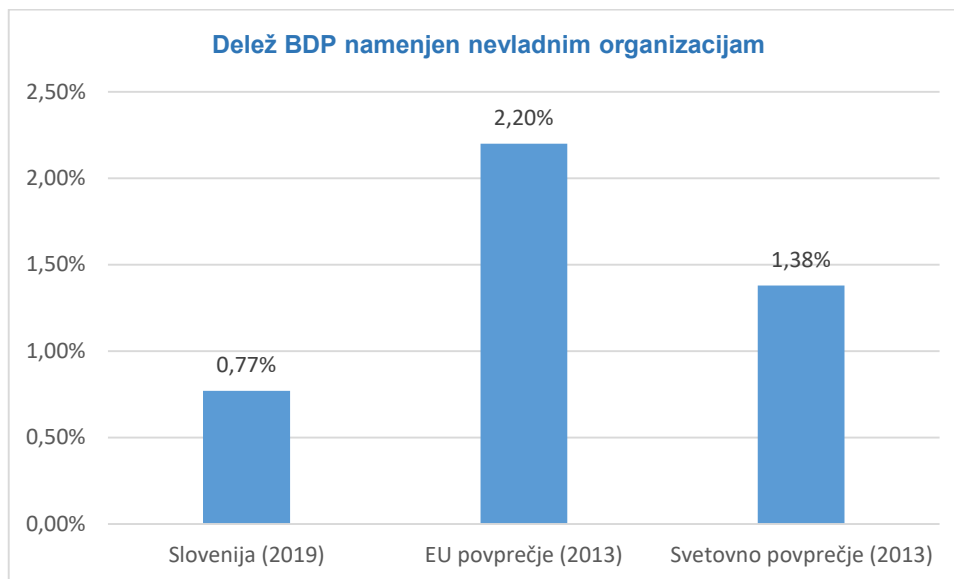
Leto	Skupen znesek javnih sredstev, ki so bila nakazana NVO (v EUR) <sup>1</sup>	Višina BDP (v mio EUR)	Delež BDP, namenjen NVO (v %)
<b>2019</b>	372.127.094,78	48.393	<b>0,77</b>

**Tabela 7: Delež BDP, namenjen nevladnim organizacijam (2019)**

V letu 2019 je Slovenija nevladnim organizacijam namenila zgolj 0,77 % svojega BDP (48.393 mio evrov), medtem ko je leta 2013 v svetovnem povprečju ta delež znašal 1,38 %, države EU pa so svojim nevladnim organizacijam v povprečju namenile kar 2,20 % BDP (Graf 7). V primerjavi z letom 2018 se je delež povečal

<sup>1</sup> Zneski temeljijo na višini dejanskih prihodkov, ki so jih NVO dobile nakazane, in lahko vsebujejo tudi DDV.

za 5,32 %, saj je Slovenija nevladnim organizacijam v letu 2018 namenila 0,73 % svojega BDP (45.948 mio evrov).



**Graf 7: Delež BDP, namenjen nevladnim organizacijam**

#### 4.8. Skupna višina javnih sredstev, nakazanih nevladnim organizacijam s strani javnih podjetij in drugih oseb javnega prava

Tabela 8 prikazuje podatke o skupni višini javnih sredstev, ki so jih nevladne organizacije v 2019 prejele s strani javnih podjetij (npr. podjetij za dobavo električne energije, komunalnih podjetij, podjetij, ki opravljajo poštne storitve ali storitve javnega prevoza in podobno). Tem podjetjem je skupno to, da niso proračunski uporabniki, so kljub temu pod prevladujočim vplivom države ali občin, saj te praviloma nastopajo kot njihovi ustanovitelji. Seznam vsebuje tudi nekatere druge osebe javnega prava, za katere prav tako velja, da jih štejemo za osebe javnega prava, hkrati pa same niso proračunski uporabniki.

Leto	Višina sredstev namenjenih NVO s strani javnih podjetij (v EUR)
2019	19.827.725,11

**Tabela 8: Višina sredstev javnih podjetij namenjena NVO (2019)**

Javna podjetja so v 2019 nevladnim organizacijam namenila 19,82 mio evrov. Nakazila zajemajo donacije, sponzorstva kot tudi plačila za opravljane storitve (npr. svetovanje, priprava analiz itd.).

Tabela 9 prikazuje 30 javnih podjetij, ki so nevladnim organizacijam v 2019 namenile največ sredstev, in število različnih nevladnih organizacij, ki so ta sredstva prejela.

Javno podjetje	Nakazila NVO (v EUR)	Število NVO
ŠTUDENTSKA ORGANIZACIJA SLOVENIJE	3.677.724,73	60
ŠTUDENTSKA ORGANIZACIJA UNIVERZE V LJUBLJANI	1.855.499,15	71
POŠTA SLOVENIJE d.o.o.	2.948.449,23	281
ŠTUDENTSKA ORGANIZACIJA UNIVERZE V MARIBORU	1.101.220,72	45



DRAVSKE ELEKTRARNE MARIBOR d.o.o.	747.617,89	154
ELES, d.o.o., sistemski operater prenosnega elektroenergetskega omrežja	723.001,04	147
HOLDING SLOVENSKE ELEKTRARNE d.o.o.	541.355,25	54
JAVNO PODJETJE ENERGETIKA LJUBLJANA d.o.o.	539.587,31	87
DRUŽBA ZA AVTOCESTE V REPUBLIKI SLOVENIJI D.D.	346.450,39	95
GEN energija d.o.o.	305.638,77	92
JAVNO PODJETJE VODOVOD-KANALIZACIJA d.o.o.	272.337,47	97
Slovenske železnice - Infrastruktura, družba za upravljanje in vzdrževanje železniške infrastrukture ter vodenje železniškega prometa, d.o.o.	255.344,10	9
SVET ROMSKE SKUPNOSTI REPUBLIKE SLOVENIJE	255.005,99	17
E 3, ENERGETIKA, EKOLOGIJA, EKONOMIJA, d.o.o.	208.797,05	116
WALDORFSKA ŠOLA LJUBLJANA	201.482,83	60
SOŠKE ELEKTRARNE NOVA GORICA d.o.o.	201.179,46	79
TERMoelektrarna ŠOŠTANJ d.o.o.	191.424,22	21
ŠTUDENTSKA ORGANIZACIJA UNIVERZE NA PRIMORSKEM	183.063,34	13
ŽALE Javno podjetje, d.o.o.	180.435,44	18
ZPO Celje d.o.o., Družba za upravljanje s parkirišči in javnimi objekti	178.005,28	28
Hidroelektrarne na Spodnji Savi, d.o.o.	174.166,89	151
KOMUNALA, javno podjetje d.o.o.	132.240,51	24
Slovenski državni holding, d.d.	123.870,72	15
BORZEN, organizator trga z električno energijo, d.o.o.	121.256,01	28
SŽ - Vleka in tehnika, d.o.o.	118.227,97	8
LL GROSIST družba za prodajo farmacevtskih, medicinskih in drugih proizvodov na debelo d.o.o.	114.854,57	15
Javno podjetje Energetika Maribor d.o.o.	106.580,44	74
MARIBORSKI VODOVOD javno podjetje d.d.	105.938,96	111
SIMBIO, družba za ravnanje z odpadki d.o.o.	96.854,66	52
SAVSKE ELEKTRARNE LJUBLJANA d.o.o.	95.783,66	35

**Tabela 9: 30 javnih podjetij, ki so v 2019 nakazale največ sredstev NVO, in število različnih NVO, ki so prejele ta sredstva**

Od oseb javnega prava, ki niso proračunski uporabniki, je največ sredstev v 2019 nevladnim organizacijam namenila Študentska organizacija Slovenije in sicer je 60 različnim nevladnim organizacijam namenila 3,67 mio evrov. Med podjetji je nevladnim organizacijam največ namenila Pošta Slovenije d.o.o., ki je 281 različnim nevladnim organizacijam namenila 2,94 mio evrov. Na tretjem mestu je podjetje DRAVSKE ELEKTRARNE MARIBOR d.o.o., ki je 154 nevladnim organizacijam namenil 0,74 mio evrov. Med sredstvi, ki jih javna podjetja nakažejo nevladnim organizacijam najdemo pretežno sponzorska in donatorska sredstva.

Vse osebe javnega prava, ki so vključene v podatke državne zakladnice in ki hkrati niso proračunski uporabniki (javna podjetja, zbornice, študentske organizacije...) so v 2019 nevladnim organizacijam skupaj namenile 19,82 mio evrov. Skupaj je sredstva prejelo 2.885 posameznih nevladnih organizacij, kar predstavlja 10,03 % vseh aktivnih nevladnih organizacij.