



OBSEG JAVNEGA FINANCIRANJA NEVLADNIH ORGANIZACIJ V 2021

Povšetova 37

1000 Ljubljana

T +386 (0)1 542 14 22

F +386 (0) 1 542 14 24

info@civos.si

www.civos.si

Barbara Stražišar

Ljubljana, julij 2022



1. Uvod

Analiza *Obseg javnega financiranja nevladnih organizacij v 2021* je nadaljevanje analiz o financiranju nevladnih organizacij od 2003 dalje ter prav tako obravnava podatke o javnih sredstvih, ki so jih nevladne organizacije prejele od neposrednih in posrednih proračunskih uporabnikov ter javnih fundacij. Podatki zajemajo javna sredstva, pridobljena na podlagi javnih razpisov, sredstva, pridobljena za izvedbo storitev ali dobavo blaga na podlagi javnih naročil, in druga morebitna sredstva. Podatki po drugi strani ne zajemajo tistih nakazil nevladnim organizacijam, ki so bila opravljena iz računa države o obveznih dajatvah (gre pretežno za vračila preplačanih davkov), in plačil iz računov države za začasno zasežena sredstva in sodne depozite. Z drugimi besedami, analiza zajema vse ključne denarne tokove, ki so potekali med državo na eni strani (ministrstva, vlade službe, agencije, občine, javni zavodi, itd.) in nevladnimi organizacijami na drugi strani v zameno za izvajanje določenih dejavnosti za prebivalce (t. i. dotacije) ali za opravljanje določenih storitev za državo kot naročnika.

Analiza obravnava tudi podatke o sredstvih, ki so jih nevladnim organizacijam namenila javna podjetja, ki niso proračunski uporabniki.

Analiza temelji na dveh ključnih virih podatkov: na podatkih državne zakladnice o vseh javnih transakcijah, ki so podlaga za aplikacijo »Erar« (prej »Supervizor«), ki jo vzdržuje Komisija za preprečevanje korupcije, in na podatkih o vseh obstoječih nevladnih organizacijah (društvih, zavodih in ustanovah) vpisanih v Poslovni register pri AJPES.

S križanjem obeh omenjenih virov podatkov analiza zajema sledeče podatke:

- skupno višino javnih sredstev, ki so jih posredni in neposredni proračunski uporabniki izplačali nevladnim organizacijam,
- skupno višino sredstev, ki so jih posamezna ministrstva izplačala nevladnim organizacijam,
- število različnih nevladnih organizacij, ki so prejemniki javnih sredstev s strani ministrstev,
- skupno višino sredstev, ki so jih posamezne občine nakazale nevladnim organizacijam,
- skupno višino sredstev, ki so jih proračunski uporabniki nakazali nevladnim organizacijam, ki jim država priznava delovanje v javnem interesu,
- delež javnih sredstev znotraj vseh prihodkov nevladnih organizacij.

2. Povzetek

Nevladne organizacije so v letu 2021 prejele 507,87 mio evrov javnih sredstev, kar je sicer 22,07 % (91,83 mio evrov) več kot leto poprej, ko so prejele 416,05. K povečanju sredstev največ prispeva povečanje sredstev s strani Ministrstva za delo, družino, socialne zadeve in enake možnosti, in sicer gre za plačila izvajalcem osebne asistencije (po Zakonu o osebni asistenci, ki je začel veljati v 2019). Iz tega naslova so nevladne organizacije v letu 2021 prejele sredstva v višini 108,00 mio evrov (t.j. 21,26 % vseh prejetih javnih sredstev v 2021).

V primerjavi z letom 2003 so nevladne organizacije prejele kar 204,56 % (341,11 mio evrov) javnih sredstev več, saj so takrat prejele 166,76 mio evrov. V 2021 so prejele 482,54 mio evrov od neposrednih in posrednih proračunskih uporabnikov (ministrstva, občine, javni zavodi, itd.) in 25,33 mio evrov s strani Fundacije za financiranje humanitarnih in invalidskih organizacij (FIHO) in Fundacije za financiranje športnih organizacij v Republiki Sloveniji (FŠO).

V letu 2021 je 15.037 nevladnih organizacij prejelo javna sredstva od proračunskih uporabnikov, kar predstavlja 52,8 % od vseh aktivnih nevladnih organizacij.

Ministrstva so v letu 2021 nevladnim organizacijam namenila 245,49 mio evrov, kar je 35,65 % (64,52 mio evrov) več kot leto poprej, ko so jim namenila 180,97 mio evrov. V primerjavi z letom 2003 so od ministrstev prejele kar 522,02 % (206,02 mio evrov) več, saj so takrat prejele 39,47 mio evrov. Med ministrstvi je v letu 2021 največ sredstev nevladnim organizacijam nakazalo Ministrstvo za delo, družino, socialne zadeve in enake možnosti in sicer 149,40 mio evrov, kar predstavlja 60,86 % vseh javnih sredstev, ki so jih ministrstva nakazala nevladnim organizacijam. Pri tem je namenilo kar 108 mio evrov nevladnim organizacijam za izvajanje osebne asistencije skladno z Zakonom o osebni asistenci, kar predstavlja 43,99 % vseh javnih sredstev, ki so jih ministrstva nakazala nevladnim organizacijam. Na drugem mestu je Ministrstvo za izobraževanje, znanost in šport (49,00 mio evrov oz. 19,96 % vseh sredstev ministrstev), na tretjem mestu pa Ministrstvo za obrambo s 14,93 mio evrov oz. 6,08 % vseh sredstev ministrstev za nevladne organizacije.



Največ prejemnikov javnih sredstev je sicer na področju Ministrstva za obrambo, kjer so v 2021 javna sredstva namenili 1.478 različnim nevladnim organizacijam.

Občine so v letu 2021 nevladnim organizacijam namenile 123,73 mio evrov, kar je 7,79 % (8,94 mio evrov) več kot leto poprej, ko so jim namenile 114,79 mio evrov. V primerjavi z letom 2003 so od občin prejele kar 97,67 % (61,14 mio evrov) več, saj so takrat prejele 62,59 mio evrov. V primerjavi s preteklimi leti so občine nevladnim organizacijam tudi v letu 2021 namenile manj sredstev kot ministrstva. Med občinami je v 2021 največ sredstev nevladnim organizacijam namenila Mestna občina Ljubljana (17,86 mio evrov), sledijo ji Mestna občina Maribor (6,09 mio evrov), Mestna občina Kranj (2,66 mio evrov), Mestna občina Koper (2,56 mio evrov) in Mestna občina Celje (2,39 mio evrov).

Nevladne organizacije, ki jim država priznava delovanje v javnem interesu, so v 2021 prejele 57,73 % vseh javnih sredstev (278,58 mio evrov), ki so jih proračunski uporabniki namenili nevladnim organizacijam. Ta delež je tudi letos najvišji pri občinah (68,58 %), nadalje dokaj izenačen pri ministrstvih (56,5 %) ter pri drugih proračunskih uporabnikih, kot so javni zavodi ali samostojne javne agencije (42,17 %).

3. Metodološka pojasnila

Pri uporabi podatkov iz analize je potrebno upoštevati sledeče:

- Analiza črpa podatke o nakazilih iz podatkov spletne aplikacije »Erar« (podatke nam je posredovala Komisija za preprečevanje korupcije, saj se spletna aplikacija sooča s tehničnimi težavami in prihaja do odstopanj pri višini transakcij).
- Analiza zajema podatke o nevladnih organizacijah, kot so vpisane v *Poslovni register* pri AJPES na dan 31. 12. 2021, to je nevladne organizacije, ki so bile na ta dan vpisane, kot tudi tiste, ki so bile do takrat izbrisane (npr. zaradi stečaja, prostovoljne likvidacije, itd...).
- Za potrebe te analize se kot nevladne organizacije štejejo društva, zveze društev, podružnice tujih društev, lokalni mladinski sveti, zavodi, ustanove in verske skupnosti, ki imajo status humanitarne organizacije. Nadalje so zajete tudi skupnosti zavodov, ki so jih ustanovili (zasebni) zavodi in organizacije, ki jih AJPES vodi pod obliko »zavodi v zasebni lasti«. Iz analize so izvzeta društva, zavodi in ustanove, katerih (so)ustanovitelji v 2021 so bili država, občine ali druge osebe javnega prava, kot je to razvidno iz *Poslovnega registra Slovenije* (za zavode), *Registra zavezancev za informacije javnega značaja* (za zavode in ustanove) in iz *Registra društev* (za društva).
- Za potrebe te analize se kot nevladne organizacije, ki jim država priznava delovanje v javnem interesu, štejejo tiste nevladne organizacije, ki imajo pridobljen status delovanja v javnem interesu (npr. društva s statusom delovanja v javnem interesu) ali za katere zakon določa, da je njihova dejavnost v javnem interesu ali da je dobrodelna (npr. dobrodelne ustanove). Seznam teh organizacij je povzet po *Seznamu upravičencev do donacij v letu 2021* po 142. členu Zakona o dohodnini, ki ga je sprejela Vlada Republike Slovenije. Iz seznama so izvzete organizacije, ki niso nevladne organizacije (npr. gospodarske družbe, politične stranke, itd.).
- Za potrebe te analize se kot nevladne organizacije, izvajalke osebne asistencije, štejejo tiste nevladne organizacije, ki so navedene v registru izvajalcev osebne asistencije.
- Posredni in neposredni proračunski uporabniki so razvrščeni v štiri skupine:
 - (1) ministrstva;
 - (2) občine skupaj s krajevnimi in vaškimi skupnostmi;
 - (3) Finančna uprava Republike Slovenije, ki je obravnavana ločeno zaradi nakazil donacij 1 % dohodnine, ki ne predstavljajo plačila države za neko dejavnost ali storitev, kot to velja za vsa ostala nakazila;
 - (4) drugi proračunski uporabniki, kot so javni zavodi, samostojne javne agencije in podobno.
- Imena ministrstev, ki so izplačevala javna sredstva, temeljijo na podatkih *Registra proračunskih uporabnikov*, na podatkih pridobljenih s strani Uprave za javna plačila.
- Za potrebe te analize se kot javno podjetje štejejo gospodarske družbe, ki so jih ustanovile država ali občine in ki niso hkrati proračunski uporabniki. Največkrat gre za podjetja, ki opravljaj npr. komunalno dejavnost, dejavnost dobave električne energije, dejavnost javnega prevoza, dejavnost pošte in podobno.

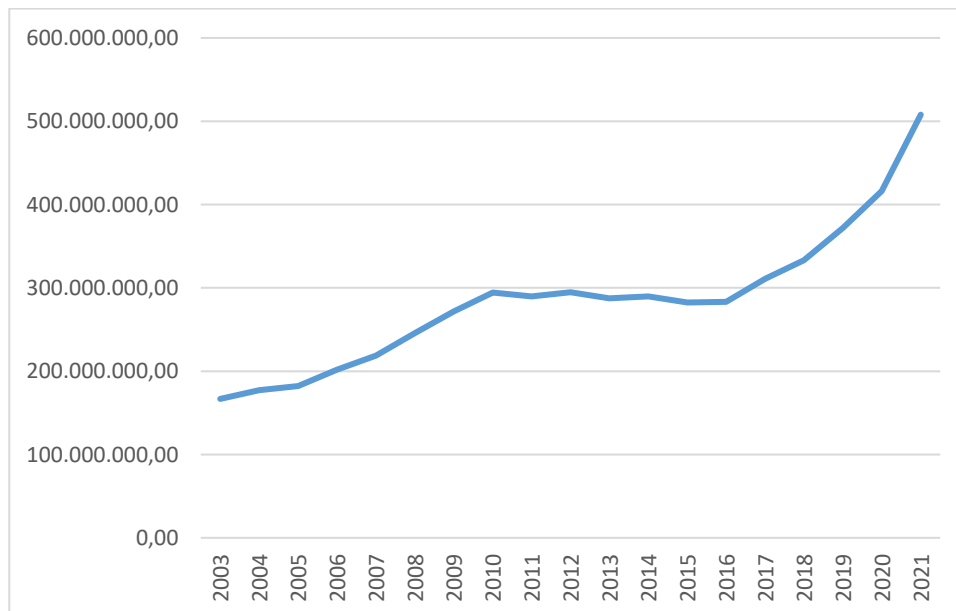
4. Podatki

4.1. Skupna višina javnih sredstev, nakazanih nevladnim organizacijam

Tabela 1 in Graf 1 prikazujeta podatke o skupni višini javnih sredstev, ki so jih nevladne organizacije v 2021 prejele od proračunskih uporabnikov (to je ministrstev, občin in drugih proračunskih uporabnikov, kot so javni zavodi ali agencije), FURS (kjer prevladujejo nakazila donacij iz 1 % dohodnine) in obeh javnih fundacij - Fundacije za financiranje invalidskih in humanitarnih organizacij in Fundacije za financiranje športnih organizacij v Republiki Sloveniji. Tabela prikazuje tudi indeks rasti, ki prikazuje odstotek teh sredstev glede na 2020.

Leto	Skupen znesek javnih sredstev, ki so bila nakazana NVO (v EUR)	Skupen znesek javnih sredstev, ki so jih proračunski uporabniki (ministrstva, občine, javni zavodi...), brez FURS, nakazali NVO (v EUR)	Skupen znesek javnih sredstev, ki jih je FURS nakazal NVO (v EUR)	Skupen znesek sredstev FIHO in sredstev FŠO nevladnim organizacijam (v EUR)
2021	507.866.704,52	462.506.109,95	20.031.298,18	25.329.296,39
Indeks 2021/2020	122,07	119,48	273,00	117,29

Tabela 1: Skupni zneski nakazil javnih sredstev nevladnim organizacijam v 2021



Graf 1: Skupni zneski nakazil javnih sredstev nevladnim organizacijam 2003-2021 (v EUR)

Skupna višina vseh javnih sredstev, ki so jih prejele nevladne organizacije v 2021 znaša 507,87 mio evrov in je za 22,07 % (91,83 mio evrov) višja kot leto poprej, ko je znašala 416,05 mio evrov. V primerjavi z letom 2003 so nevladne organizacije prejele kar 204,55 % (341,11 mio evrov) javnih sredstev več, saj so takrat prejele 166,76 mio evrov. Višina teh sredstev je strmo rasla vse do leta 2011, ko je prvič prišlo do rahlega upada. Sledijo leta nihanj. V letu 2012 je bila rast sredstev ponovno pozitivna, v 2013 pa je nato sledil padec pod višino iz 2010. V letu 2014 smo bili ponovno priča minimalnemu povečanju, a so se sredstva v 2015 ponovno zmanjšala. V 2016 so se sredstva glede na leto poprej spet povečala, a so še vedno pod ravno iz



2012, ko je bila najvišja (294,66 mio evrov). V letu 2017 je prišlo do večje rasti in so ta sredstva le preseгла leto 2012. Od takrat se zmerna rast nadaljuje.

V letu 2021 je 15.037 nevladnih organizacij prejelo javna sredstva od proračunskih uporabnikov, kar predstavlja 52,8 % od vseh aktivnih nevladnih organizacij. Tabela 2 prikazuje prvih 100 nevladnih organizacij, ki so v letu 2021 prejela največ sredstev.

Nevladna organizacija	Višina prejetih sredstev (v EUR)
Osebna asistenca Pomurja, Zavod za izvajanje osebne asistenc in drugih socialnih storitev, Murska Sobota	11.942.245,55
ZDRAVSTVENI ZAVOD ZDRAVJE LJUBLJANA	9.037.627,80
SONČEK - ZVEZA DRUŠTEV ZA CEREBRALNO PARALIZO SLOVENIJE SO.P.	8.999.830,51
Zavod Brez ovir so.p. - Zavod za izboljšanje dostopnosti objektov za invalide in turizem za invalide ter za namen trajnega opravljanja dejavnosti socialnega podjetništva	8.899.609,89
RDEČI KRIŽ SLOVENIJE - ZVEZA ZDRUŽENJ	7.627.222,05
ZVEZA PARAPLEGIKOV SLOVENIJE	6.557.857,54
DRUŠTVO DISTROFIKOV SLOVENIJE	6.473.184,45
ZAVOD SV. STANISLAVA za vzgojo, izobraževanje in kulturne dejavnosti	6.312.030,25
WALDORFSKA ŠOLA LJUBLJANA	6.104.806,73
ZDRUŽENJE MULTIPLE SKLEROZE SLOVENIJE	5.876.837,52
OLIMPIJSKI KOMITE SLOVENIJE - ZDRUŽENJE ŠPORTNIH ZVEZ	5.124.665,04
Pravica - zavod za izvajanje osebne asistenc in drugih socialnih storitev Turnišče so. p.	4.569.613,87
Medobčinsko društvo slepih in slabovidnih Koper - Associazione intercomunale non vedenti e ipovedenti Capodistria	4.317.828,84
YHD - DRUŠTVO ZA TEORIJU IN KULTURO HENDIKEPA	4.002.038,87
SOCIALNO VARSTVENI ZAVOD VITADOM	3.956.724,13
VZGOJNO-IZOBRAŽEVALNI ZAVOD ANTONA MARTINA SLOMŠKA MARIBOR	3.781.507,36
ZAVOD ZA SOCIALNO OSKRBO PRISTAN	3.633.256,73
Sonček - Mariborsko društvo za cerebralno paralizo	3.562.117,37
SMUČARSKA ZVEZA SLOVENIJE - ZDRUŽENJE SMUČARSKIH PANOG	3.249.766,04
ZBORNICA ZDRAVSTVENE IN BABIŠKE NEGE SLOVENIJE - ZVEZA STROKOVNIH DRUŠTEV MEDICINSKIH SESTER, BABIC IN ZDRAVSTVENIH TEHNIKOV SLOVENIJE	2.895.255,02
ŠENT - SLOVENSKO ZDRUŽENJE ZA DUŠEVNO ZDRAVJE	2.704.512,65
SLOVENSKA KARITAS	2.686.399,43
Medobčinsko društvo slepih in slabovidnih Maribor	2.654.099,05
Anin Zavod, osebna asistenca, izobraževanje in usposabljanje	2.639.028,54
ZDRUŽENJE SAZAS k.o.	2.617.563,48
ZVEZA DRUŠTEV SLEPIH IN SLABOVIDNIH SLOVENIJE	2.579.996,84
DRUŠTVO ŠTUDENTOV INVALIDOV SLOVENIJE	2.563.170,48
Nova univerza	2.382.273,27
ČRTOVJE, DRUŠTVO ZA KULTURO BIVANJA	2.303.361,28
FIRIS SKUPNOST-Zavod za kakovost življenja v skupnosti	2.288.598,72
Zavod za izvajanje podpornih storitev za samostojno življenje	2.271.731,65
Zavod za nudenje osebne asistenc in pomoči na domu VELIKO SRCE	2.174.202,06



Nevladna organizacija	Višina prejetih sredstev (v EUR)
Zavod za pomoč, oskrbo in osebno asistenco Žan	2.070.163,09
ZAVOD ZA KULTURO, UMETNOST IN IZOBRAŽEVANJE KERSNIKOVA	2.067.010,21
Ozara Slovenija nacionalno združenje za kakovost življenja	2.056.022,20
Zavod Karitas za oskrbo, nego in socialo	2.049.729,75
ZAVOD SV. FRANČIŠKA SALEŠKEGA za vzgojo, izobraževanje in kulturne dejavnosti	1.983.827,28
Univerza v Novem mestu	1.962.955,14
DRUŠTVO NAMAKALNIH NAPRAV BREG ROJE	1.902.948,95
DOM SV. JOŽEF Duhovno prosvetni center	1.863.756,05
ZVEZA DELOVNIH INVALIDOV SLOVENIJE	1.794.667,19
ZVEZA DRUŠTEV GLUHIH IN NAGLUŠNIH SLOVENIJE	1.790.693,14
GASILSKA ZVEZA SLOVENIJE	1.780.913,20
DRUŠTVO GLUHIH IN NAGLUŠNIH POSAVJA	1.747.729,31
Beletrina, zavod za založniško dejavnost	1.729.644,16
ZAVOD SVETEGA CIRILA IN METODA za socialno varstveno, zdravstveno in vzgojno izobraževalno dejavnost Beltinci	1.700.699,40
ZVEZA SOŽITJE - ZVEZA DRUŠTEV ZA POMOČ OSEBAM Z MOTNJAMI V DUŠEVNEM RAZVOJU SLOVENIJE	1.689.316,38
NOGOMETNA ZVEZA SLOVENIJE	1.625.472,44
FRACTALS, Zavod za družbene inovacije	1.572.025,29
ORTHOS Zavod za ortodontijo in maksilofacialno ortopedijo, Ljubljana	1.570.593,21
ZAVOD INDIVIDUM, osebna asistenca, Izola	1.549.500,25
KOŠARKARSKA ZVEZA SLOVENIJE	1.543.521,72
Zavod za oskrbo ljudi OSKRBAL	1.543.348,97
ROKOMETNA ZVEZA SLOVENIJE	1.530.172,85
ŠKOFIJSKA GIMNAZIJA VIPAVA	1.488.766,45
KAJAKAŠKA ZVEZA SLOVENIJE	1.481.755,28
Zavod za nudenje osebne asistencije, dolgotrajne oskrbe in pomoči na domu, Zavod Nova moč, Bukovska vas	1.478.824,97
Medobčinsko društvo slepih in slabovidnih Ptuj	1.477.232,94
NAPREJ, Center za osebe s pridobljeno možgansko poškodbo Maribor	1.375.553,02
Zavod za razvijanje in izvajanje podpornih storitev za samostojno življenje - ZRIPS	1.359.776,26
Osebna asistenca, Zavod za izvajanje osebne asistencije in drugih socialnih storitev, Slovenj Gradec	1.336.622,67
Zavod Š.T.O.S., pomoč in oskrba na domu, Medribnik	1.311.699,61
Mednarodna fakulteta za družbene in poslovne študije	1.305.498,91
ZAVOD SV. TEREZIJE zavod za socialno varstveno delo	1.297.272,50
Center KORAK za osebe s pridobljeno možgansko poškodbo	1.282.941,47
Inštitut montessori, Zavod za pomoč staršem pri razvoju otrok	1.266.144,29
Zavod, Za nas, osebna asistenca	1.246.158,34
GORSKA REŠEVALNA ZVEZA SLOVENIJE	1.238.842,72
DRUŠTVO PROJEKT ČLOVEK	1.236.389,17



Nevladna organizacija	Višina prejetih sredstev (v EUR)
ZAVOD SVETEGA MARTINA ZA SOCIALNOVARSTVENO, ZDRAVSTVENO, VZGOJNO-IZOBRAŽEVALNO IN VZGOJNO-VARSTVENO DEJAVNOST	1.235.399,64
SONČEK, GORENJSKO DRUŠTVO ZA CEREBRALNO PARALIZO	1.216.849,74
DRUŠTVO ZA OPAZOVANJE IN PROUČEVANJE PTIC SLOVENIJE	1.216.018,65
Inštitut za varstvo pri delu in varstvo okolja Maribor	1.188.613,15
SLOVENSKA FILANTROPIJA - ZDRUŽENJE ZA PROMOCIJO PROSTOVOLJSTVA	1.181.724,30
ČEBELARSKA ZVEZA SLOVENIJE	1.175.942,62
SREČA MOJA - zavod za izvajanje osebne asistence, izobraževanja in spodbujanje medgeneracijskega sodelovanja	1.141.914,15
PLANINSKA ZVEZA SLOVENIJE	1.106.487,98
FAKULTETA ZA DIZAJN, samostojni visokošolski zavod	1.064.107,09
KULTURNO IZOBRAŽEVALNO DRUŠTVO PINA - Associazione culturale ed educativa Pina	1.061.183,76
Zavod za izboljšanje kvalitete življenja, za podporo, pomoč in osebno asistenco starejšim in invalidnim osebam - M ASIST	1.058.904,28
DRUŠTVO ZA NENASILNO KOMUNIKACIJO	1.046.876,08
ATLETSKA ZVEZA SLOVENIJE	1.029.246,38
DRUŠTVO SVELIPA - ZA POMOČ INVALIDOM, KRONIČNO BOLNIM IN STAROSTNIKOM	1.026.092,78
Zavod za uveljavljanje pravic izvajalcev in proizvajalcev fonogramov Slovenije, k.o.	1.025.906,22
ZAVOD SV. RAFAELA VRANSKO, socialno, varstveno in zdravstveno delo ter druge dobrodelne dejavnosti	1.019.133,49
ZAVOD DOM MARIJE IN MARTE - KARITAS LOGATEC, Dom za ostarele	1.013.843,14
ODBOJKARSKA ZVEZA SLOVENIJE	999.757,85
GASILSKA ZVEZA LJUBLJANA	988.847,41
ZDRUŽENJE ZA OSEBNO ASISTENCO SLOVENIJE	979.041,34
DRUŠTVO ZA POMOČ OSEBAM Z MOTNJAMI V RAZVOJU "VESELE NOGICE"	966.202,64
Skupina STIK, zavod za preučevanje povezovalnih področij preteklosti in sedanjosti	951.909,10
ZAVOD USMILJENK, duhovno - karitativni in prosvetni zavod	950.574,01
KULTURNO IZOBRAŽEVALNO DRUŠTVO KIBLA	944.719,53
Zasebni vzgojno-izobraževalni zavod Waldorfska šola Maribor	927.974,05
Zveza prijateljev mladine Maribor	914.228,05
TENIŠKA ZVEZA SLOVENIJE	913.999,54
Judo zveza Slovenije	904.026,34
Inštitut za raziskovanje podjetništva Tovarna podjetmov Maribor	896.972,30
DRUŠTVO ZA POMOČ IN SAMOPOMOČ BREZDOMCEV KRALJI ULICE	883.964,26
Zavod za nudenje osebne asistence in pomoči na domu LEPA SI	874.648,88

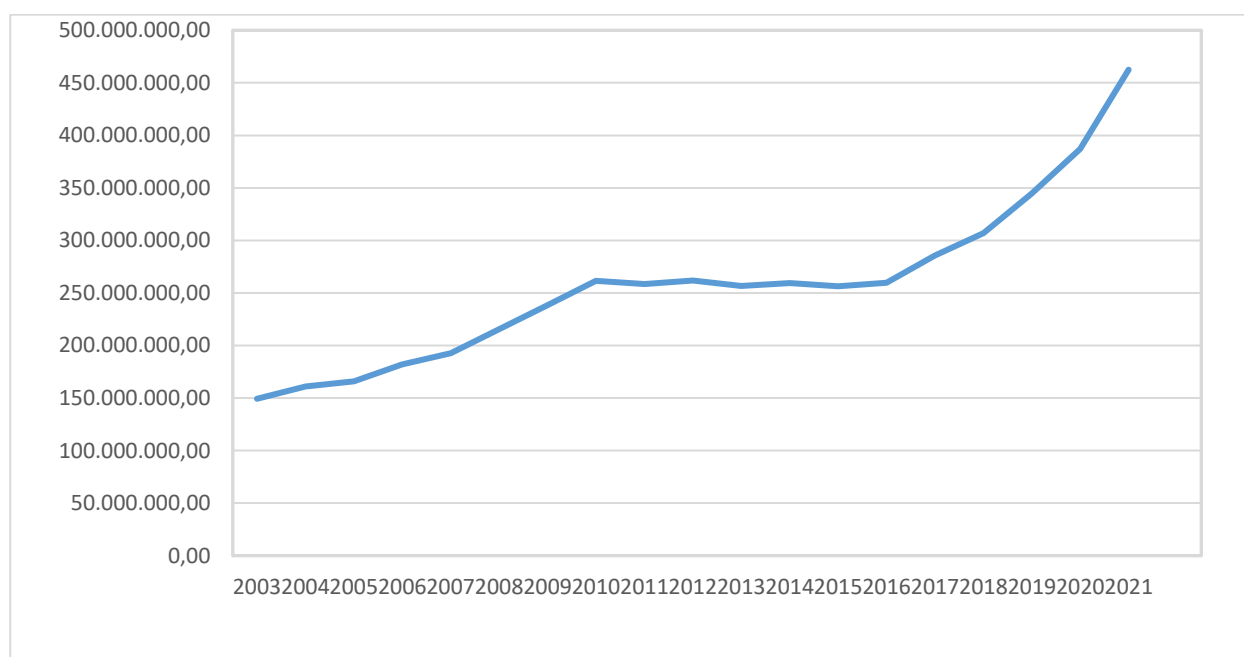
Tabela 2: prvih 100 nevladnih organizacij, ki so v letu 2021 prejela največ sredstev

4.2. Skupna višina javnih sredstev, nakazanih nevladnim organizacijam s strani proračunskih uporabnikov

Tabela 3 in Graf 2 prikazujeta podatke o skupni višini javnih sredstev, ki so jih nevladne organizacije v 2021 prejele s strani proračunskih uporabnikov. Tabela 2 prikazuje tudi indeks rasti, ki prikazuje odstotek teh sredstev glede na 2021.

Leto	Skupen znesek javnih sredstev, ki so jih proračunski uporabniki, brez FURS, nakazali NVO (v EUR)	Skupen znesek javnih sredstev, ki so jih ministrstva nakazale NVO (v EUR)	Skupen znesek javnih sredstev, ki so jih občine nakazale NVO (v EUR)	Skupen znesek javnih sredstev, ki so jih drugi proračunski uporabniki (javni zavodi, agencije...) (v EUR)
2021	462.506.109,95	245.487.729,40	123.726.305,99	93.292.074,56
Indeks 2021/2020	119,48	135,65	107,79	102,12

Tabela 3: Skupni zneski nakazil proračunskih uporabnikov, brez FURS, nevladnim organizacijam v 2021



Graf 2: Skupni zneski nakazil proračunskih uporabnikov (brez FURS) nevladnim organizacijam 2003 - 2021 (v EUR)

Vsi proračunski uporabniki skupaj, brez FURS, so v 2021 nevladnim organizacijam namenili 462,51 mio evrov, kar je 19,48 % več kot leto poprej, ko so jim namenili 387,11 mio evrov. Ministrstva so nevladnim organizacijam v 2021 namenila 245,49 mio evrov, kar je 35,65 sredstev več glede na 2020, ko so jim namenila 180,97 mio evrov. Tudi občine in drugi proračunski uporabniki, kot so javni zavodi, javne agencije, itd so glede na prejšnje leto nevladnim organizacijam namenile več sredstev. Občine so nevladnim organizacijam v 2021 namenile 123,73 mio evrov oz. 7,79 % (8,94 mio evrov) več kot v 2020, ko so jim namenile 114,79 mio evrov, drugi proračunski uporabniki pa 93,29 mio evrov oziroma 2,12 % (1,94 mio evrov) več kot v 2020, ko so jim namenili 91,36 mio evrov.

V primerjavi z letom 2003 so nevladne organizacije prejele od proračunskih uporabnikov, brez FURS, kar 209,75 % (313,19 mio evrov) javnih sredstev več, saj so takrat prejele 149,32 mio evrov. Višina teh sredstev je strmo rasla vse do leta 2011, ko je prvič prišlo do rahlega upada. V letu 2012 je bila rast sredstev ponovno pozitivna, čemur je sledil ponoven padec v letu 2013. Nihanja se nadaljujejo v naslednjih letih, saj smo v 2014

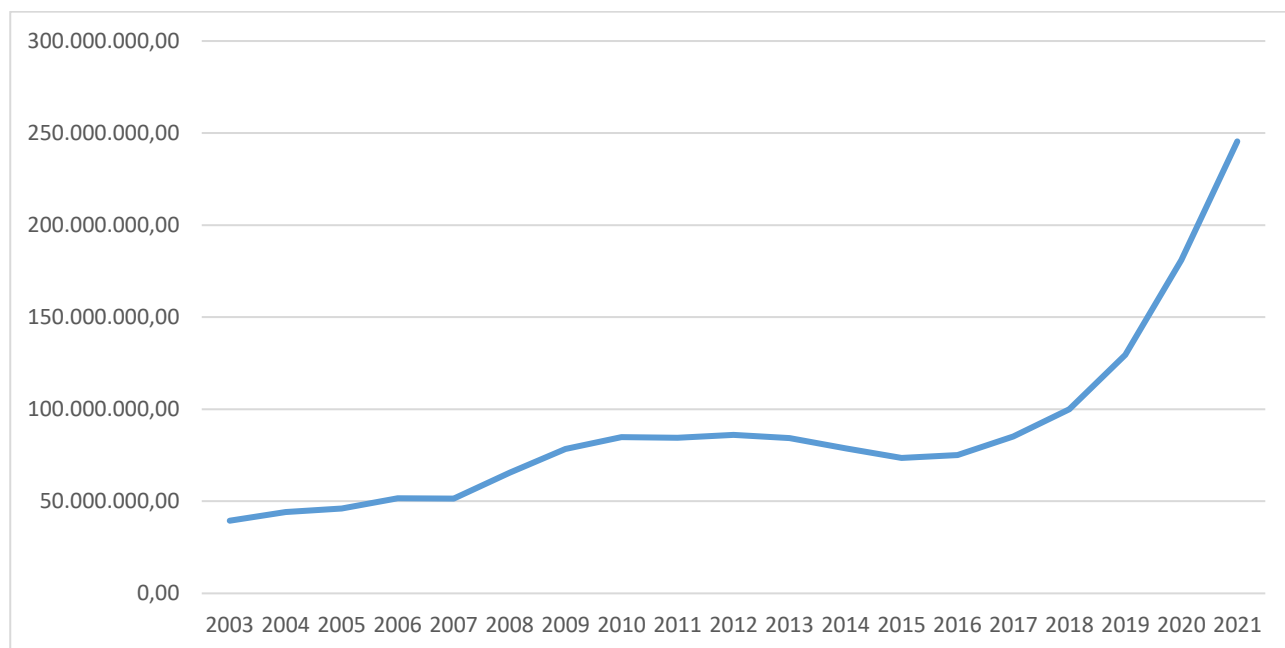
ponovno priča povečanju, v 2015 pa ponovnemu padcu. Od leta 2016 sledi rast glede na leto poprej. Višina teh sredstev je od 2018 dalje zopet višja kot pred omenjenimi nihanji.

4.3. Skupna višina javnih sredstev, nakazanih nevladnim organizacijam s strani posameznih ministrstev

Tabela 4 in graf 3 prikazujeta obseg nakazil nevladnim organizacijam, ki so jih izvedla posamezna ministrstva v 2021, in indeks rasti, ki prikazuje odstotek teh sredstev glede na 2020.

Ministrstvo	Nakazilo NVO v EUR	Indeks 2021/2020
Ministrstvo za delo, družino, socialne zadeve in enake možnosti	149.395.962,24	154,00
Ministrstvo za finance	227.996,01	37,98
Ministrstvo za gospodarski razvoj in tehnologijo	1.700.947,81	114,92
Ministrstvo za infrastrukturo	645.454,14	184,64
Ministrstvo za izobraževanje, znanost, kulturo in šport	48.994.018,58	107,87
Ministrstvo za javno upravo	4.047.039,66	81,53
Ministrstvo za kmetijstvo, gozdarstvo in prehrano	7.010.093,08	200,77
Ministrstvo za kulturo	9.369.342,43	130,70
Ministrstvo za notranje zadeve	196.518,41	54,63
Ministrstvo za obrambo	14.926.046,40	148,46
Ministrstvo za okolje in prostor	1.857.835,26	127,73
Ministrstvo za pravosodje	165.536,93	123,69
Ministrstvo za zdravje	5.967.299,92	108,52
Ministrstvo za zunanje zadeve	983.638,53	132,90
SKUPAJ	245.487.729,40	135,65

Tabela 4: Skupna višina javnih sredstev, nakazanih nevladnim organizacijam s strani posameznih ministrstev v 2021



Graf 3: Skupna višina javnih sredstev, nakazanih nevladnim organizacijam s strani ministrstev 2003-2021 (v EUR)

Skupna višina javnih sredstev, ki so jih ministrstva nakazala nevladnim organizacijam, delno sledi gibanju vseh javnih sredstev, ki so jih prejele nevladne organizacije (prikazano v Grafu 2); razen manjše izjeme v 2007 so ta sredstva rasla vse do leta 2011, ko je prišlo do upada, takoj v 2012 zopet do rasti. Kasneje se je trend obrnil in višina teh sredstev je od 2013 do 2015 padala. V 2016 smo bili spet priča povečanju teh sredstev glede na leto poprej, a so bila ta sredstva tudi v 2017 še vedno pod ravno iz leta 2012, ko so bila najvišja (86,02 mio evrov). Od leta 2019 so ta sredstva znatno narasla. K skupnem povečanju največ prispeva povečanje sredstev s strani Ministrstva za delo, družino, socialne zadeve in enake možnosti in sicer gre za plačila izvajalcem osebne asistencije (po Zakonu o osebni asistenci, ki je začel veljati v 2019), med katerimi so pretežno nevladne organizacije.

Tako je največ sredstev v letu 2021 nevladnim organizacijam namenilo Ministrstvo za delo, družino, socialne zadeve in enake možnosti, in sicer kar 60,86 % vseh sredstev, ki so jih nevladne organizacije pridobile od ministrstev. Pri tem je namenilo kar 107,99 milijonov evrov nevladnim organizacijam za izvajanje osebne asistencije (72,29 % vseh nakazanih sredstev ministrstva nevladnim organizacijam), kar predstavlja 43,99 % vseh javnih sredstev, ki so jih ministrstva nakazala nevladnim organizacijam. Sledita Ministrstvo za izobraževanje, znanost in šport z 19,96 % in Ministrstvo za obrambo s 6,08 % vseh sredstev.

4.4. Število nevladnih organizacij, prejemnikov javnih sredstev s strani ministrstev

Tabela 5 prikazuje število različnih nevladnih organizacij, ki so prejele javna sredstva s strani ministrstev v 2021, in indeks rasti, ki prikazuje odstotek tega števila glede na 2020.

Ministrstvo	Število NVO	Indeks 2021/2020
Ministrstvo za delo, družino, socialne zadeve in enake možnosti	337	116,61
Ministrstvo za finance	22	122,22
Ministrstvo za gospodarski razvoj in tehnologijo	54	142,11
Ministrstvo za infrastrukturo	61	100,00
Ministrstvo za izobraževanje, znanost in šport	319	82,64
Ministrstvo za javno upravo	120	105,26
Ministrstvo za kmetijstvo, gozdarstvo in prehrano	689	1275,93
Ministrstvo za kulturo	324	128,06
Ministrstvo za notranje zadeve	59	83,10
Ministrstvo za obrambo	1478	161,35
Ministrstvo za okolje in prostor	67	117,54
Ministrstvo za pravosodje	133	91,10
Ministrstvo za zdravje	121	99,18
Ministrstvo za zunanje zadeve	30	88,24

Tabela 5: Število različnih nevladnih organizacij, ki so prejemnice javnih sredstev s strani ministrstev v 2021

Največ nevladniških prejemnikov javnih sredstev najdemo pri Ministrstvu za obrambo (1.478 nevladnih organizacij), Ministrstvu za kmetijstvo, gozdarstvo in prehrano (689) in Ministrstvu za delo, družino, socialne zadeve in enake možnosti (337). Če podatke iz Tabele 5 primerjamo s podatki o skupni višini nakazanih sredstev (Tabela 4), ugotovimo, da je v letu 2021 povprečno letno nakazilo posamezni nevladni organizaciji najvišje pri Ministrstvu za delo, družino, socialne zadeve in enake možnosti (443.311,46 evrov), Ministrstvu za izobraževanje, znanost in šport (153.586,27 evrov) in Ministrstvu za zdravje (49.316,53 evrov).

Skupaj je lani javna sredstva s strani ministrstev prejelo 3.303 posameznih nevladnih organizacij, kar predstavlja 11,6 % vseh aktivnih nevladnih organizacij.

4.5. Skupna višina javnih sredstev, nakazanih nevladnim organizacijam s strani posameznih občin

Tabela 6 in Graf 4 prikazujeta skupno višino nakazil nevladnim organizacijam, ki so jih v 2021 izvedle občine in indeks rasti, ki prikazuje odstotek teh sredstev glede na 2020.

Občina	Nakazila NVO v EUR	Indeks 2021/2020
MESTNA OBČINA CELJE	2.384.562,92	104,28
MESTNA OBČINA KOPER	2.552.616,28	110,80
MESTNA OBČINA KRANJ	2.659.383,96	102,73
MESTNA OBČINA KRŠKO	1.440.392,42	/
MESTNA OBČINA LJUBLJANA	17.851.207,76	105,64
MESTNA OBČINA MARIBOR	6.085.528,93	104,64
MESTNA OBČINA MURSKA SOBOTA	1.250.513,32	112,44
MESTNA OBČINA NOVA GORICA	1.587.690,91	103,96
MESTNA OBČINA NOVO MESTO	1.838.673,35	107,17
MESTNA OBČINA PTUJ	1.688.323,55	118,61
MESTNA OBČINA SLOVENJ GRADEC	985.608,45	120,54
MESTNA OBČINA VELENJE	2.373.353,15	120,92
OBČINA AJDOVŠČINA	1.590.486,67	127,33
OBČINA ANKARAN	251.270,45	101,07
OBČINA APAČE	215.768,24	101,81
OBČINA BELTINCI	520.606,06	113,59
OBČINA BENEDIKT	57.036,54	108,98
OBČINA BISTRICA OB SOTLI	72.217,78	83,74
OBČINA BLED	548.281,47	102,86
OBČINA BLOKE	74.581,22	89,40
OBČINA BOHINJ	643.165,13	111,00
OBČINA BOROVNICA	298.155,34	122,32
OBČINA BOVEC	213.524,39	128,59
OBČINA BRASLOVČE	364.683,72	86,30
OBČINA BRDA	157.466,77	83,65
OBČINA BREZOVICA	524.702,42	98,21
OBČINA BREŽICE	1.022.705,93	78,79
OBČINA CANKOVA	57.952,28	67,70
OBČINA CERKLJE NA GORENJSKEM	1.084.103,01	105,81
OBČINA CERKNICA	880.607,97	123,23
OBČINA CERKNO	405.978,30	94,80
OBČINA CERKVENJAK	78.555,60	100,85
OBČINA CIRKULANE	92.343,64	94,43
OBČINA ČRENŠOVCI	149.911,41	78,57
OBČINA ČRNA NA KOROŠKEM	249.843,00	102,37
OBČINA ČRNOMELJ	1.025.192,72	121,96
OBČINA DESTRIK	142.518,06	138,06
OBČINA DIVAČA	299.307,88	103,82
OBČINA DOBJE	34.935,52	91,06
OBČINA DOBREPOLJE	329.643,33	115,42
OBČINA DOBRNA	88.251,41	60,06



OBČINA DOBROVA-POLHOV GRADEC	449.679,04	110,52
OBČINA DOBROVNIK	84.245,90	118,11
OBČINA DOL PRI LJUBLJANI	321.912,06	105,98
OBČINA DOLENJSKE TOPLICE	277.653,48	156,47
OBČINA DOMŽALE	1.886.561,59	106,06
OBČINA DORNAVA	98.846,04	96,80
OBČINA DRAVOGRAD	351.048,89	109,16
OBČINA DUPLEK	341.233,58	143,13
OBČINA GORENJA VAS-POLJANE	491.170,73	149,67
OBČINA GORIŠNICA	298.932,13	222,14
OBČINA GORJE	215.874,14	109,82
OBČINA GORNJA RADGONA	717.513,14	104,79
OBČINA GORNJI GRAD	158.609,60	154,41
OBČINA GORNJI PETROVCI	165.260,76	104,49
OBČINA GRAD	148.891,04	113,62
OBČINA GROSUPLJE	1.682.344,16	104,48
OBČINA HAJDINA	270.830,05	114,03
OBČINA HOČE - SLIVNICA	525.515,14	124,23
OBČINA HODOŠ	23.090,20	92,20
OBČINA HORJUL	117.961,90	86,13
OBČINA HRASTNIK	453.838,64	95,13
OBČINA HRPELJE-KOZINA	317.831,13	101,43
OBČINA IDRIJA	930.316,12	98,65
OBČINA IG	456.211,67	118,38
OBČINA ILIRSKA BISTRICA	1.270.569,35	122,95
OBČINA IVANČNA GORICA	1.178.889,02	103,90
OBČINA IZOLA	901.546,26	112,66
OBČINA JESENICE	894.998,20	116,47
OBČINA JEZERSKO	121.478,94	197,56
OBČINA JURŠINCI	101.409,91	99,05
OBČINA KAMNIK	1.569.639,10	90,91
OBČINA KANAL OB SOČI	483.534,80	130,87
OBČINA KIDRIČEVO	447.526,41	145,52
OBČINA KOBARID	292.036,81	109,91
OBČINA KOBILJE	25.300,70	83,48
OBČINA KOČEVJE	1.277.259,23	127,51
OBČINA KOMEN	337.654,18	112,58
OBČINA KOMENDA	378.871,32	140,22
OBČINA KOSTANJEVICA NA KRKI	116.537,53	108,01
OBČINA KOSTEL	49.926,77	122,06
OBČINA KOZJE	142.978,19	89,50
OBČINA KRANJSKA GORA	757.113,20	134,57
OBČINA KRIŽEVCI	236.559,30	106,46
OBČINA KRŠKO	73.083,66	5,88
OBČINA KUNGOTA	183.999,42	119,53
OBČINA KUZMA	102.186,58	117,25
OBČINA LAŠKO	723.247,41	109,77



OBČINA LENART	209.206,06	124,92
OBČINA LENDAVALA	1.058.931,32	115,33
OBČINA LITIJA	765.094,38	107,33
OBČINA LJUBNO	198.271,98	124,80
OBČINA LJUTOMER	667.644,23	119,91
OBČINA LOGATEC	1.366.834,37	103,90
OBČINA LOG-DRAGOMER	280.244,07	107,67
OBČINA LOŠKA DOLINA	192.875,69	114,21
OBČINA LOŠKI POTOK	66.052,90	72,48
OBČINA LOVRENC NA POHORJU	174.517,01	117,13
OBČINA LUČE	168.850,24	105,58
OBČINA LUKOVICA	366.844,68	180,13
OBČINA MAJŠPERK	321.549,32	121,15
OBČINA MAKOLE	120.784,98	103,76
OBČINA MARKOVCI	390.683,10	104,84
OBČINA MEDVODE	771.684,75	92,40
OBČINA MENGEŠ	319.667,07	93,85
OBČINA METLIKA	416.852,93	92,01
OBČINA MEŽICA	186.352,80	105,23
OBČINA MIKLAVŽ NA DRAVSKEM POLJU	220.136,67	100,88
OBČINA MIREN-KOSTANJEVICA	263.151,00	102,68
OBČINA MIRNA	159.676,78	103,60
OBČINA MIRNA PEČ	58.285,07	70,86
OBČINA MISLINJA	222.189,38	107,02
OBČINA MOKRONOG - TREBELNO	214.920,12	199,14
OBČINA MORAVČE	272.962,18	97,54
OBČINA MORAVSKE TOPLICE	387.212,47	107,73
OBČINA MOZIRJE	209.958,09	126,18
OBČINA MUTA	154.581,49	102,18
OBČINA NAKLO	254.455,15	74,49
OBČINA NAZARJE	311.637,19	127,67
OBČINA ODRANCI	127.844,30	170,56
OBČINA OPLOTNICA	153.123,14	86,90
OBČINA ORMOŽ	701.271,02	104,69
OBČINA OSILNICA	7.147,94	68,78
OBČINA PESNICA	239.013,70	88,77
OBČINA PIRAN	1.078.761,68	98,81
OBČINA PIVKA	885.772,47	157,31
OBČINA PODČETRTEK	169.053,86	100,16
OBČINA PODLEHNIK	184.557,10	206,01
OBČINA PODVELKA	165.398,97	120,09
OBČINA POLJČANE	122.675,52	77,04
OBČINA POLZELA	461.153,01	101,78
OBČINA POSTOJNA	1.588.825,34	100,28
OBČINA PREBOLD	202.006,13	77,30
OBČINA PREDDVOR	164.943,21	122,07
OBČINA PREVALJE	302.373,85	103,06

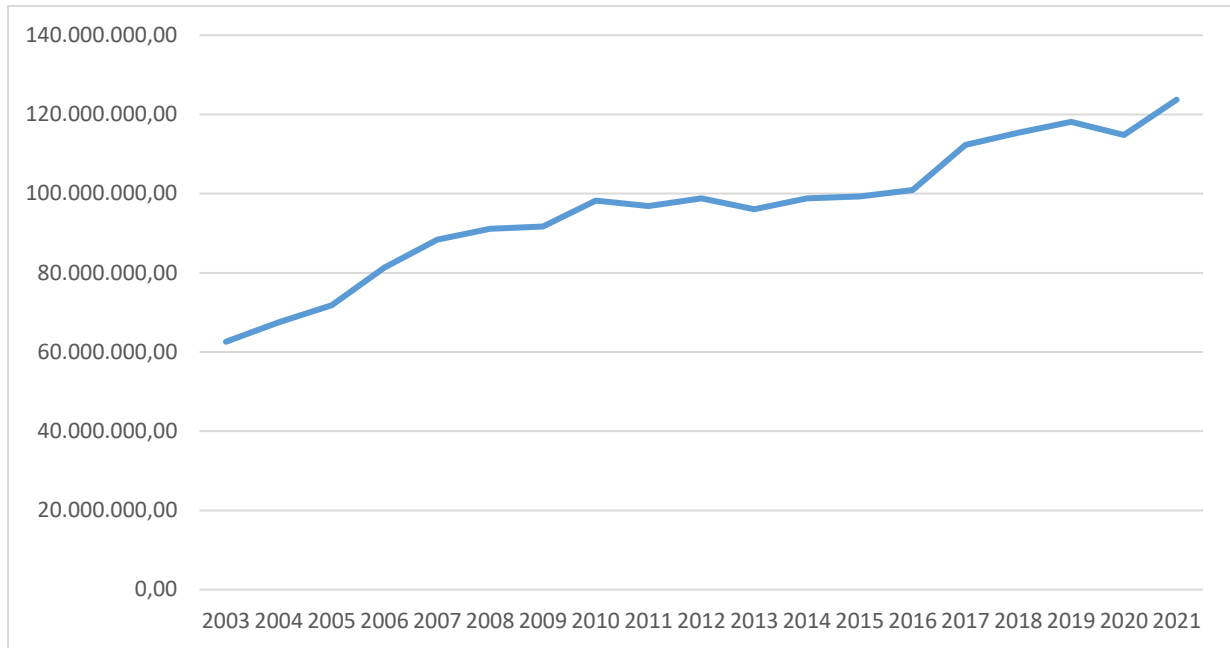


OBČINA PUCONCI	415.811,75	107,41
OBČINA RAČE-FRAM	491.213,54	134,62
OBČINA RADEČE	212.329,79	109,17
OBČINA RADENCI	201.205,50	87,22
OBČINA RADLJE OB DRAVI	250.374,01	108,78
OBČINA RADOVLJICA	1.457.957,10	103,26
OBČINA RAVNE NA KOROŠKEM	512.874,49	109,14
OBČINA RAZKRIŽJE	27.325,56	131,78
OBČINA REČICA OB SAVINJI	129.387,41	137,74
OBČINA RENČE - VOGRSKO	234.349,23	106,69
OBČINA RIBNICA	487.215,45	110,22
OBČINA RIBNICA NA POHORJU	100.272,02	126,49
OBČINA ROGAŠKA SLATINA	478.335,83	112,42
OBČINA ROGAŠOVCI	355.649,20	132,14
OBČINA ROGATEC	126.554,63	113,63
OBČINA RUŠE	513.784,94	117,36
OBČINA SELNICA OB DRAVI	278.484,25	70,81
OBČINA SEMIČ	184.029,86	107,15
OBČINA SEVNICA	847.445,00	113,12
OBČINA SEŽANA	432.743,80	117,80
OBČINA SLOVENSKA BISTRICA	1.410.455,19	116,48
OBČINA SLOVENSKE KONJICE	599.847,88	114,82
OBČINA SODRAŽICA	131.086,65	105,95
OBČINA SOLČAVA	49.860,41	106,97
OBČINA SREDIŠČE OB DRAVI	177.735,36	141,64
OBČINA STARŠE	375.926,03	104,99
OBČINA STRAŽA	155.621,46	104,65
OBČINA SVETA ANA	44.852,39	58,02
OBČINA SVETA TROJICA V SLOVENSКИH GORICAH	81.852,13	88,44
OBČINA SVETI ANDRAŽ V SLOVENSКИH GORICAH	52.737,87	123,94
OBČINA SVETI JURIJ OB ŠČAVNICI	177.942,06	106,70
OBČINA SVETI JURIJ V SLOVENSКИH GORICAH	46.306,04	86,11
OBČINA SVETI TOMAŽ	135.712,51	84,95
OBČINA ŠALOVCI	103.388,74	109,64
OBČINA ŠEMPETER - VRTOJBA	286.519,40	95,94
OBČINA ŠENČUR	467.134,80	99,82
OBČINA ŠENTILJ	341.722,54	76,73
OBČINA ŠENTJERNEJ	400.188,28	129,82
OBČINA ŠENTJUR	884.098,49	111,95
OBČINA ŠENTRUPERT	52.555,12	71,31
OBČINA ŠKOCJAN	131.132,96	78,54
OBČINA ŠKOFJA LOKA	1.739.238,79	103,65
OBČINA ŠKOFLJICA	404.909,95	144,26
OBČINA ŠMARJE PRI JELŠAH	382.440,00	82,25
OBČINA ŠMARJEŠKE TOPLICE	223.430,90	121,95
OBČINA ŠMARTNO OB PAKI	148.968,42	102,46



OBČINA ŠMARTNO PRI LITJI	324.315,64	113,62
OBČINA ŠOŠTANJ	491.066,68	95,86
OBČINA ŠTORE	237.610,19	108,32
OBČINA TABOR	156.759,95	157,36
OBČINA TIŠINA	195.848,16	116,97
OBČINA TOLMIN	486.334,34	104,55
OBČINA TRBOVLJE	949.320,74	95,64
OBČINA TREBNJE	956.698,98	111,71
OBČINA TRNOVSKA VAS	26.023,11	89,90
OBČINA TRZIN	138.620,81	113,32
OBČINA TRŽIČ	663.447,16	124,08
OBČINA TURNIŠČE	191.369,34	111,10
OBČINA VELIKA POLANA	92.116,45	92,98
OBČINA VELIKE LAŠČE	197.507,28	63,64
OBČINA VERŽEJ	93.781,72	81,57
OBČINA VIDEM	313.481,59	97,77
OBČINA VIPAVA	391.793,42	91,06
OBČINA VITANJE	90.613,06	105,21
OBČINA VODICE	248.707,12	135,71
OBČINA VOJNIK	586.439,16	82,84
OBČINA VRANSKO	225.914,93	119,18
OBČINA VRHNIKA	1.454.532,29	103,34
OBČINA VUZENICA	145.568,62	115,55
OBČINA ZAGORJE OB SAVI	1.041.097,33	98,29
OBČINA ZAVRČ	96.717,31	103,78
OBČINA ZREČE	415.732,96	105,07
OBČINA ŽALEC	1.233.012,60	108,93
OBČINA ŽELEZNIKI	532.268,53	93,81
OBČINA ŽETALE	129.723,76	118,11
OBČINA ŽIRI	505.947,31	144,65
OBČINA ŽIROVNICA	236.953,39	100,53
OBČINA ŽUŽEMBERK	184.576,94	85,05
Skupna vsota	123.726.305,99	107,79

Tabela 6: Skupna višina javnih sredstev, nakazanih nevladnim organizacijam s strani posameznih občin v 2021



Graf 4: Skupna višina javnih sredstev, nakazanih nevladnim organizacijam s strani občin 2003 - 2021 (v EUR)

Skupna višina javnih sredstev, ki so jih občine nakazale nevladnim organizacijam, je zadnjih deset let rasla, z izjemo let 2011, 2013 in 2020, ko je prišlo do upada glede na leto poprej. V letu 2015 je prišlo do povečanja sredstev, ki so tudi že presegle raven iz prejšnjih let, rast pa se je nadaljevala tudi po letu 2016 in vse do 2020, ko je višina sredstev upadla. Leta 2021 so sredstva zopet nekoliko zrastle. Skozi celotno obdobje 2003-2018 so nevladne organizacije prejele več javnih sredstev s strani občin kot s strani ministrstev. Po letu 2019 so sredstva s strani ministrstev presegle sredstva s strani občin, predvsem zaradi nakazil Ministrstva za delo, družino, socialne zadeve in enake možnosti iz naslova osebne asistence.

V letu 2021 so občine nevladnim organizacijam namenile 123,73 mio evrov, kar je 7,79 % (8,94 mio evrov) več kot leto poprej, ko so jim namenile 114,79 mio evrov. V primerjavi z letom 2003 so od občin prejele kar 98,68 % (61,14 mio evrov) več, saj so takrat prejele 62,59 mio evrov. Med občinami je v 2021 največ sredstev nevladnim organizacijam namenila Mestna občina Ljubljana (17,85 mio evrov), sledijo ji Mestna občina Maribor (6,09 mio evrov), Mestna občina Kranj (2,66 mio evrov), Mestna občina Koper (2,55 mio evrov) in Mestna občina Celje (2,38 mio evrov).

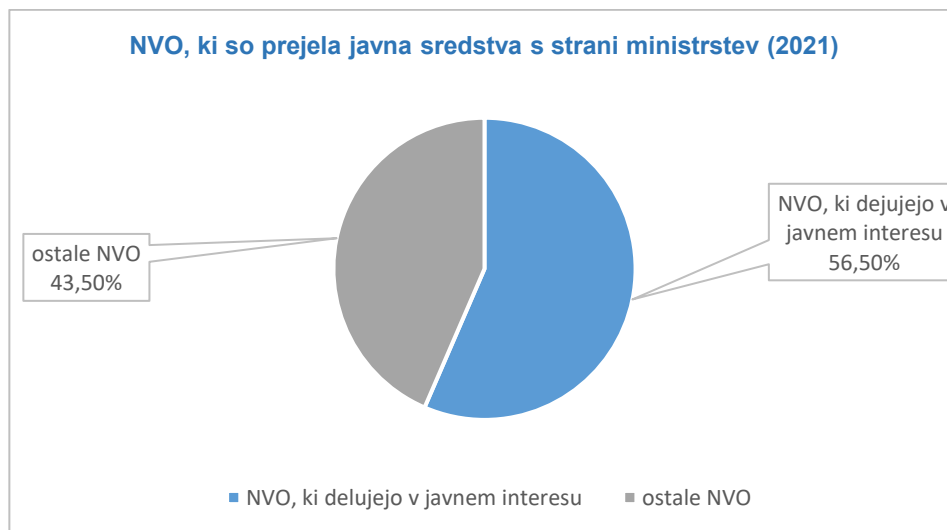
Skupaj je lani javna sredstva s strani občin prejelo 11.086 posameznih nevladnih organizacij, kar predstavlja 38,93 % vseh aktivnih nevladnih organizacij.

4.6. Skupna višina sredstev, ki so jih proračunski uporabniki nakazali nevladnim organizacijam, ki jim država priznava delovanje v javnem interesu

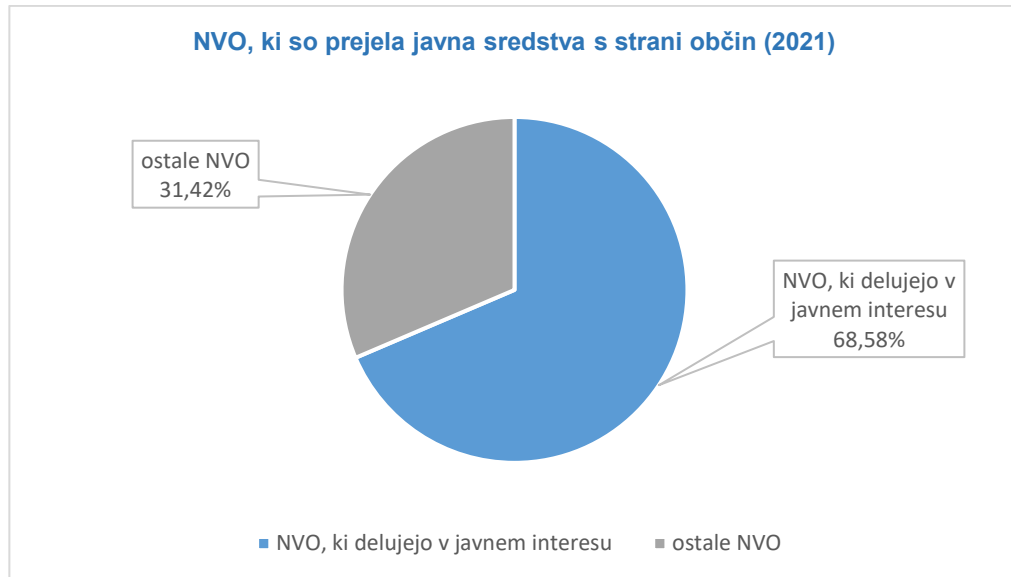
Tabela 7 primerja skupno višino javnih sredstev, ki so jih od vseh proračunskih uporabnikov prejele nevladne organizacije v 2021, z višino javnih sredstev, ki so jih prejele (samo) tiste nevladne organizacije, ki jim država priznava delovanje v javnem interesu, in indeks rasti glede na preteklo leto. Grafa 5 in 6 to razmerje obravnavata pri ministrstvih in pri občinah.

Leto	Skupen znesek nakazil proračunskih uporabnikov nevladnim organizacijam, skupaj s FURS (v EUR)	Skupen znesek nakazil proračunskih uporabnikov nevladnim organizacijam, ki jim država priznava delovanje v javnem interesu (v EUR)	Delež sredstev proračunskih uporabnikov, ki so jih prejele nevladne organizacije, ki jim država priznava delovanje v javnem interesu, glede na vsa sredstva nakazana nevladnim organizacijam (v %)
2021	482.537.408,13	278.575.747,98	57,73
Indeks 2021/2020	122,33	118,06	96,51

Tabela 7: Delež sredstev, ki so jih v 2021 prejele nevladne organizacije, ki jim država priznava delovanje v javnem interesu



Graf 5: Razmerje med nevladnimi organizacijami, ki so prejela javna sredstva s strani ministerstev (2021)



Graf 6: Razmerje med nevladnimi organizacijami, ki so prejela javna sredstva s strani občin (2021)

Podatki torej kažejo, da so nevladne organizacije, ki jim država priznava delovanje v javnem interesu, zelo uspešne pri pridobivanju javnih sredstev. V 2021 so le te prejele 57,73 % vseh sredstev, ki so jih proračunski uporabniki nakazali nevladnim organizacijam, oziroma 278,58 mio evrov. Če ločeno pogledamo samo ministrstva in občine, je ta odstotek višji pri občinah. Ministrstva so namreč nakazala takšnim nevladnim organizacijam 56,5 % vseh sredstev, ki so jih prejele nevladne organizacije (138,69 od 245,49 mio evrov), občine pa bistveno več in sicer 68,58 % (84,85 od 123,73 mio evrov). Drugi proračunski uporabniki (javni zavodi, agencije, brez FURS...) so v letu 2021 glede na pretekla leta nakazali nekoliko več nevladnim organizacijam, ki delujejo v javnem interesu in sicer 42,17 % (39,34 od 93,29 mio evrov).

Skupaj je lani javna sredstva s strani proračunskih uporabnikov prejelo 5.728 od 5.876 nevladnih organizacij, ki jim država priznava delovanje v javnem interesu. Kljub temu, da nevladne organizacije, ki delujejo v javnem interesu predstavljajo zgolj 20,63 % vseh aktivnih nevladnih organizacij, so prejele kar 57,73 % vseh sredstev, ki so jih proračunski uporabniki nakazali nevladnim organizacijam.

4.7. Delež BDP namenjen nevladnim organizacijam

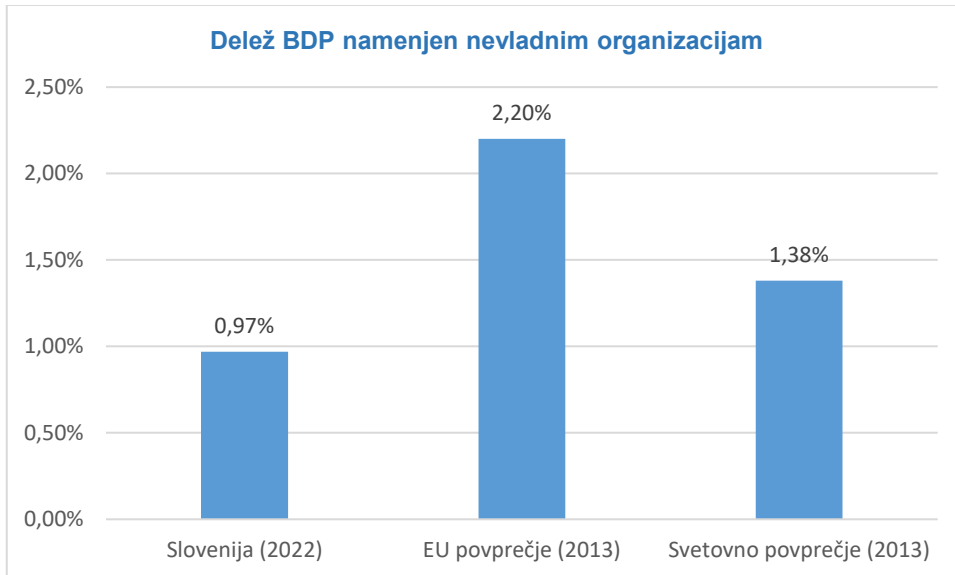
Če zgornje podatke o javnih sredstvih, ki jih prejmejo nevladne organizacije, primerjamo z višino BDP, lahko določimo delež BDP, ki ga država nameni nevladnim organizacijam. Gre za enega od kazalnikov razvoja nevladnih organizacij, ki govori o tem, koliko država vpenja nevladne organizacije v storitve, ki jih zagotavlja svojim prebivalcem. Tabela 8 prikazuje delež BDP, ki ga država namenja nevladnim organizacijam.

Leto	Skupen znesek javnih sredstev, ki so bila nakazana NVO (v EUR) ¹	Višina BDP (v mio EUR)	Delež BDP, namenjen NVO (v %)
2021	507.866.704,52	52.208	0,97

Tabela 8: Delež BDP, namenjen nevladnim organizacijam (2021)

¹ Zneski temeljijo na višini dejanskih prihodkov, ki so jih NVO dobile nakazane, in lahko vsebujejo tudi DDV.

V letu 2021 je Slovenija nevladnim organizacijam namenila zgolj 0,97 % svojega BDP (52.208 mio evrov), medtem ko je leta 2013 v svetovnem povprečju ta delež znašal 1,38 %, države EU pa so svojim nevladnim organizacijam v povprečju namenile kar 2,20 % BDP (Graf 7). V primerjavi z letom 2020 se je delež povečal za 0,08 odstotne točke, saj je Slovenija nevladnim organizacijam v letu 2020 namenila 0,89 % svojega BDP (46.918 mio evrov).



Graf 7: Delež BDP, namenjen nevladnim organizacijam

4.8. Skupna višina javnih sredstev, nakazanih nevladnim organizacijam s strani javnih podjetij in drugih oseb javnega prava

Tabela 9 prikazuje podatke o skupni višini javnih sredstev, ki so jih nevladne organizacije v 2021 prejele s strani javnih podjetij (npr. podjetij za dobavo električne energije, komunalnih podjetij, podjetij, ki opravljajo poštne storitve ali storitve javnega prevoza in podobno). Tem podjetjem je skupno to, da niso proračunski uporabniki, so kljub temu pod prevladujočim vplivom države ali občin, saj te praviloma nastopajo kot njihovi ustanovitelji. Seznam vsebuje tudi nekatere druge osebe javnega prava, za katere prav tako velja, da jih štejemo za osebe javnega prava, hkrati pa same niso proračunski uporabniki.

Leto	Višina sredstev namenjenih NVO s strani javnih podjetij (v EUR)
2021	16.242.048,25

Tabela 9: Višina sredstev javnih podjetij namenjena NVO (2021)

Javna podjetja so v 2021 nevladnim organizacijam namenila 16,24 mio evrov, kar je 0,59 % (dobrih 97.000 evrov) manj kot leto poprej, ko so jim namenile 16,34 mio evrov. Nakazila zajemajo donacije, sponzorstva kot tudi plačila za opravljane storitve (npr. svetovanje, priprava analiz itd.).

Tabela 10 prikazuje 30 javnih podjetij, ki so nevladnim organizacijam v 2021 namenile največ sredstev, in število različnih nevladnih organizacij, ki so ta sredstva prejela.



Javno podjetje	Nakazila NVO (v EUR)	Število NVO
ŠTUDENSKA ORGANIZACIJA SLOVENIJE	3.330.787,21	52
POŠTA SLOVENIJE d.o.o.	2.036.683,17	242
ŠTUDENSKA ORGANIZACIJA UNIVERZE V LJUBLJANI	1.105.423,60	58
ŠTUDENSKA ORGANIZACIJA UNIVERZE V MARIBORU	808.826,35	30
JAVNO PODJETJE ENERGETIKA LJUBLJANA d.o.o.	570.268,33	69
DRAVSKE ELEKTRARNE MARIBOR d.o.o.	492.909,27	117
ELES, d.o.o., sistemski operater prenosnega elektroenergetskega omrežja	449.488,65	62
HOLDING SLOVENSKE ELEKTRARNE d.o.o.	437.886,06	52
GEN energija d.o.o.	353.307,99	79
JAVNO PODJETJE VODOVOD-KANALIZACIJA d.o.o.	340.797,88	107
SVET ROMSKE SKUPNOSTI REPUBLIKE SLOVENIJE	272.019,83	14
WALDORFSKA ŠOLA LJUBLJANA	236.156,75	56
DRUŽBA ZA AVTOCESTE V REPUBLIKI SLOVENIJI D.D.	221.886,37	64
SOŠKE ELEKTRARNE NOVA GORICA d.o.o.	206.478,22	45
TERMOELEKTRARNA ŠOŠTANJ d.o.o.	205.436,97	16
BORZEN, organizator trga z električno energijo, d.o.o.	176.803,39	23
Hidroelektrarne na Spodnji Savi, d.o.o.	163.917,62	108
ŽALE Javno podjetje, d.o.o.	153.688,44	16
KOMUNALNO PODJETJE PTUJ D.D.	144.124,88	16
E 3, ENERGETIKA, EKOLOGIJA, EKONOMIJA, d.o.o.	141.952,45	67
Izobraževalni center Geoss d.o.o.	141.948,43	7
SŽ - Potniški promet, d.o.o.	133.781,06	8
ZPO Celje d.o.o., Družba za upravljanje s parkirišči in javnimi objekti	118.648,88	18
LL GROSIST družba za prodajo farmacevtskih, medicinskih in drugih proizvodov na debelo d.o.o.	114.690,26	13
CEROP d.o.o.	102.455,58	27
Komunala Kranj d.o.o.	98.316,59	37
DRI upravljanje investicij, d.o.o.	95.733,23	48
KOMUNALA, javno podjetje d.o.o.	90.019,57	27
SAVSKE ELEKTRARNE LJUBLJANA d.o.o.	86.150,30	27
DUTB, d. d.	83.085,77	14

Tabela 10: 30 javnih podjetij, ki so v 2021 nakazale največ sredstev NVO, in število različnih NVO, ki so prejele ta sredstva

Od oseb javnega prava, ki niso proračunski uporabniki, je največ sredstev v 2021 nevladnim organizacijam namenila Študentska organizacija Slovenije, in sicer je 52 različnim nevladnim organizacijam namenila 3,33 mio evrov. Med podjetji je nevladnim organizacijam največ namenila Pošta Slovenije d.o.o., ki je 242 različnim nevladnim organizacijam namenila 2,04 mio evrov. Na tretjem mestu je Študentska organizacija Univerze v Ljubljani, ki je 58 nevladnim organizacijam namenilo 1,11 mio evrov. Med sredstvi, ki jih javna podjetja nakažejo nevladnim organizacijam, so pretežno sponzorska in donatorska sredstva.

Skupaj je sredstva prejelo 2.242 posameznih nevladnih organizacij, kar predstavlja 7,87 % vseh aktivnih nevladnih organizacij.