

## LES AIDES PAR GESTE DE TRAVAUX

Les ménages aux revenus aisés ne sont pas éligibles aux aides par geste de MaPrimeRénov'.

### LES TRAVAUX D'ISOLATION

#### ISOLATION DES MURS

Performance minimale :

$R \geq 3,7 \text{ m}^2 \cdot \text{K/W}$



#### ISOLATION DE LA TOITURE-TERRASSE

Performance minimale :

$R \geq 4,5 \text{ m}^2 \cdot \text{K/W}$



#### ISOLATION DES RAMPANTS ET PLAFONDS DE COMBLES

Performance minimale :

$R \geq 6 \text{ m}^2 \cdot \text{K/W}$



#### ISOLATION DES COMBLES PERDUS

Performance minimale :

$R \geq 7 \text{ m}^2 \cdot \text{K/W}$



#### ISOLATION DU PLANCHER BAS

Performance minimale :

$R \geq 3 \text{ m}^2 \cdot \text{K/W}$



## LES AIDES PAR GESTE DE TRAVAUX

Les ménages aux revenus aisés ne sont pas éligibles aux aides par geste de MaPrimeRénov'.

### LES TRAVAUX D'ISOLATION

#### FENÊTRE OU PORTE-FENÊTRE



Performance minimale :  
 $U_w \leq 1.3 \text{ W/m}^2$ ,  $K$  et  $Sw \geq 0.3$   
ou  
 $U_w \leq 1.7 \text{ W/m}^2$ ,  $K$  et  $Sw \geq 0.36$

#### FENÊTRE DE TOIT



Performance minimale :  
 $U_w \leq 1.5 \text{ W/m}^2$ ,  $K$  et  $Sw \leq 0.36$

#### DOUBLE FENÊTRE



Performance minimale :  
 $U_w \leq 1.8 \text{ W/m}^2$ ,  $K$  et  $Sw \geq 0.32$

#### VOLET ISOLANT



Performance minimale :  
 $\Delta R > 0,22 \text{ m}^2 \cdot \text{K/W}$

## LES AIDES PAR GESTE DE TRAVAUX

Les ménages aux revenus aisés ne sont pas éligibles aux aides par geste de MaPrimeRénov'.



### LES TRAVAUX DE CHAUFFAGE ET D'EAU CHAUDE

#### SYSTÈME SOLAIRE COMBINÉ




Performance minimale :  
Surface de capteurs  $\geq 8\text{m}^2$   
Capacité de stockage  $\geq 400\text{ L}$   
ETAS  $\geq 82\%$  ou + selon le type d'appoint

#### CHAUFFE-EAU SOLAIRE INDIVIDUEL



Performance minimale :  
ETAS selon la taille du ballon et l'énergie de l'appoint

#### POÊLE ET INSERT GRANULES



Performance minimale :  
**Efficacité énergétique  $\geq 79\%$**


Performance minimale :  
**Efficacité énergétique  $\geq 80\%$**

Performance minimale :  
**Efficacité énergétique  $\geq 80\%$**

Performance minimale :  
**Rendement énergétique  $\geq 87\%$**

Performance minimale :  
**Rendement énergétique  $\geq 87\%$**

#### POÊLE ET INSERT BÛCHE



Performance minimale :  
**Efficacité énergétique  $\geq 65\%$**

Performance minimale :  
**Efficacité énergétique  $\geq 66\%$**

Performance minimale :  
**Efficacité énergétique  $\geq 66\%$**

Performance minimale :  
**Rendement énergétique  $\geq 75\%$**

Performance minimale :  
**Rendement énergétique  $\geq 75\%$**

## LES AIDES PAR GESTE DE TRAVAUX

Les ménages aux revenus aisés ne sont pas éligibles aux aides par geste de MaPrimeRénov'.



### LES TRAVAUX DE CHAUFFAGE ET D'EAU CHAUDE

#### CHAUDIÈRE À GRANULES



Performance minimale commune :

- ETAS  $\geq 77\%$  pour  $P \leq 20\text{kW}$
- ETAS  $\geq 79\%$  pour  $P > 20\text{kW}$
- Label Flamme verte 7\* ou équivalent

#### CHAUDIÈRE À BÛCHES



Performance minimale commune :

- ETAS  $\geq 77\%$  pour  $P \leq 20\text{kW}$
- ETAS  $\geq 79\%$  pour  $P > 20\text{kW}$
- Label Flamme verte 7\* ou équivalent


#### PAC AIR-EAU ET EAU-EAU



Performance minimale commune :

- ETAS  $\geq 111\%$  pour les PAC moyenne ou haute température
- ETAS  $\geq 126\%$  pour les PAC basse température

#### CHAUFFE-EAU THERMODYNAMIQUE



Performance minimale :

ETAS  $\geq 95\%$

Performance minimale :

COP  $\geq 2,5$

Performance minimale :

COP  $\geq 2,5$

Performance minimale :

ETAS  $\geq 95\%$

Performance minimale :

ETAS  $\geq 95\%$

#### PAC AIR-AIR



Performance minimale :

SCOP  $\geq 3,9$

## LES AIDES PAR GESTE DE TRAVAUX

Les ménages aux revenus aisés ne sont pas éligibles aux aides par geste de MaPrimeRénov'.



### LES TRAVAUX DE VENTILATION

#### VMC DOUBLE FLUX



Performance minimale :

ETAS > 85 %

#### VMC SIMPLE FLUX HYGRORÉGLABLE



Performance minimale :

Caisson de ventilation basse consommation

## LES AIDES À LA RÉNOVATION D'AMPLEUR



Doit respecter les conditions ci-dessous



### CONDITION N°1 : ISOLATION

Isoler au moins 2 types de parois et à minima 25% des surfaces d'une paroi

ISOLATION DES MURS DONNANT SUR L'EXTÉRIEUR	Pour une ITI :	Pour une ITE :
	$R \geq 3.7 \text{ m}^2 \cdot \text{K/W}$	$R \geq 4.4 \text{ m}^2 \cdot \text{K/W}$
ISOLATION DE LA TOITURE-TERRASSE	$R \geq 6.5 \text{ m}^2 \cdot \text{K/W}$	
ISOLATION DES RAMPANTS	$R \geq 6 \text{ m}^2 \cdot \text{K/W}$	
ISOLATION DES COMBLES PERDUS	$R \geq 7 \text{ m}^2 \cdot \text{K/W}$	
ISOLATION DU PLANCHER BAS	$R \geq 3 \text{ m}^2 \cdot \text{K/W}$	
ISOLATION DES PAROIS VITRÉES	Mêmes exigences que les aides par gestes sans obligation de remplacer des menuiseries simple vitrage	



### CONDITION N° 2 : SYSTÈME DE CHAUFFAGE ET D'EAU CHAUDE

NE PAS CONSERVER  
DE CHAUDIÈRE FIOUL OU CHARBON

NE PAS INSTALLER DE CHAUDIÈRE GAZ