



Richelieu Invest

GRUPE BANQUE RICHELIEU

## INFORMATIONS CLES POUR L'INVESTISSEUR

Le présent document contient des informations essentielles sur le produit d'investissement. Il ne s'agit pas d'un document à caractère commercial. Ces informations vous sont fournies conformément à une obligation légale, afin de vous aider à comprendre en quoi consiste ce produit et quels risques, coûts, gains et pertes potentiels y sont associés, et de vous aider à le comparer à d'autres produits.

### HUGAU OBLI 1-3

Code ISIN (I) : FR0010613521

Initiateur : RICHELIEU INVEST

Site internet : <https://www.richelieuinvest.com> – Appelez le +33 (0)1 42 89 00 00 pour plus d'informations.

L'AMF est chargée du contrôle de Richelieu Invest en ce qui concerne ce document d'informations clés. Richelieu Invest est agréée en France sous le numéro GP97036 et réglementée par l'AMF.

Date de production du document : 01/01/2026

### En quoi consiste ce produit ?

**Type** : Obligations et autres titres de créances libellés en euro

**Durée** : La durée de l'OPCVM est de 99 ans à compter de sa constitution sauf dans les cas de dissolution anticipée ou de la prorogation prévue au présent règlement.

**Objectif** : L'objectif de gestion du fonds est de surperformer son indice de référence le Bloomberg Series-E Euro Govt 1-3 Yr Bond Index sur la période recommandée qui est composé de titres obligataires à taux fixe de maturité comprise entre 1 et 3 ans émis en euro par les Etats membres de la zone européenne tenant compte du réinvestissement des coupons. Ce fonds est géré activement. L'indicateur de référence est utilisé uniquement à titre de comparaison. Le gérant peut ou non investir dans les titres qui composent l'indicateur de référence à sa libre discrétion. Il est donc libre de choisir les titres qui composent le portefeuille dans le respect de la stratégie de gestion et des contraintes d'investissements.

Afin d'y parvenir, l'équipe de gestion adopte un style de gestion actif reposant sur une analyse macro-et micro-économique, visant à anticiper les mouvements de taux d'intérêts, et sélectionner majoritairement après analyse crédit, des actifs obligataires de « bonne qualité de crédit », principalement libellés en Euro. Les décisions de gestion portent notamment sur : le degré d'exposition au risque de taux ; le positionnement sur la courbe ; l'allocation géographique au sein de la zone Euro ; Le degré d'exposition au risque crédit résultant d'une allocation sectorielle et de sélection des émetteurs.

Le portefeuille peut inclure d'une manière générale et d'une façon durable des titres dont l'appréciation du niveau de qualité est jugé moindre à hauteur de 15% de l'actif.

Le FCP pourra investir jusqu'à 10% en actifs libellés en devises autres que l'Euro. Ces positions feront alors l'objet d'une couverture systématique du risque de change.

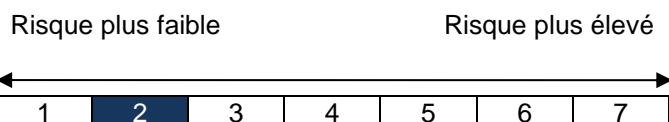
La sensibilité du portefeuille est comprise entre 0 et +3.

L'utilisation des instruments financiers à terme ou des acquisitions et cessions temporaires de titres peuvent être effectuées dans un but tant de couverture que d'exposition sur les risques de taux.

**Affectation des sommes distribuables** : Capitalisation totale.

**Investisseurs de détail visés** : tout investisseur ayant la connaissance et l'expérience requises pour comprendre les caractéristiques et les risques de l'investissement obligataire, recherchant de la performance avec une relative aversion au risque sur un horizon de 18 mois minimum.

### Quels sont les risques et qu'est-ce que cela pourrait me rapporter ?



L'indicateur synthétique de risque (SRI) part de l'hypothèse que vous conservez le produit durant toute la période de détention recommandée de 18 mois minimum. Le SRI permet d'apprécier le niveau de risque de ce produit par rapport à d'autres. Il indique la probabilité que ce produit enregistre des pertes en cas de mouvements sur les marchés ou d'une impossibilité de notre part de vous payer. Nous avons classé ce produit dans la classe de risque 2 sur 7 qui est une classe de risque basse. Autrement dit, les pertes potentielles liées aux futurs résultats du produit se situent à un niveau faible et, si la situation venait à se détériorer sur les marchés, il est très peu probable que notre capacité à vous payer en soit affectée. La catégorie est susceptible d'évoluer dans le temps.

Le produit ne comporte pas de garantie en capital. Ce produit ne prévoyant pas de protection contre les aléas de marché, vous pourriez perdre tout ou partie de votre investissement.

Risque(s) non pris en compte dans l'indicateur :

**-Risque de crédit** : une dégradation de la qualité des émetteurs peut entraîner une baisse de la valeur de ses titres.

**-Risque de liquidité** : de faibles volumes d'échange sur les marchés financiers peuvent entraîner d'importantes variations du marché.

**-Risque de contrepartie** : risque de défaillance d'un intervenant de marché l'empêchant d'honorer ses engagements.

## Scénarios de performance

Ce que vous obtiendrez de ce produit dépend des performances futures du marché. L'évolution future du marché est aléatoire et ne peut être prédite avec précision. Les scénarios défavorable, intermédiaire et favorable présentés représentent des exemples utilisant les meilleures et pires performances, ainsi que la performance moyenne du produit approprié au cours des 10 dernières années. Les marchés pourraient évoluer très différemment à l'avenir. Le scénario de tensions montre ce que vous pourriez obtenir dans des situations de marché extrêmes.

Scénarios	Pour un investissement de 10 000€ si vous sortez après :	1 an	18 mois Période de détention recommandée
<b>Minimum</b>	<b>Il n'existe aucun rendement minimal garanti. Vous pourriez perdre tout ou une partie de votre investissement.</b>		
<b>Scénario de tensions</b>	<b>Ce que vous pourriez récupérer après déduction des coûts</b>	<b>8 900 €</b>	<b>9 460 €</b>
	Rendement annuel moyen	-11,04%	-3,59%
<b>Scénario défavorable</b>	<b>Ce que vous pourriez récupérer après déduction des coûts</b>	<b>9 700 €</b>	<b>9 780 €</b>
	Rendement annuel moyen	-3,00%	-1,47%
<b>Scénario intermédiaire</b>	<b>Ce que vous pourriez récupérer après déduction des coûts</b>	<b>10 090 €</b>	<b>10 080 €</b>
	Rendement annuel moyen	0,90%	0,56%
<b>Scénario favorable</b>	<b>Ce que vous pourriez récupérer après déduction des coûts</b>	<b>10 620 €</b>	<b>10 930 €</b>
	Rendement annuel moyen	6,23%	6,19%

Ce tableau montre les sommes que vous pourriez obtenir sur la période minimum de détention recommandée en fonction de différents scénarios, en supposant que vous investissiez 10 000 Euros.

Scénario défavorable : ce type de scénario s'est produit pour un investissement entre [02/08/2021 – 31/01/2023].

Scénario intermédiaire : ce type de scénario s'est produit pour un investissement entre [01/08/2018 – 30/01/2020].

Scénario favorable : ce type de scénario s'est produit pour un investissement entre [01/09/2023 – 31/12/2024].

Les chiffres indiqués sont calculés nets de tous les coûts mentionnés à la rubrique « que va me coûter cet investissement ? ». Ils ne prennent pas en compte les frais éventuels dus à votre conseiller ou distributeur. Ces chiffres ne tiennent pas non plus compte de votre situation fiscale personnelle, qui peut également influencer sur les montants que vous recevrez.

## Que se passe-t-il si Richelieu Invest n'est pas en mesure d'effectuer les versements ?

Le produit est constitué comme une entité distincte de RICHELIEU INVEST. En cas de défaillance de RICHELIEU INVEST, les actifs du produit conservés par le dépositaire ne seront pas affectés. En cas de défaillance du dépositaire, le risque de perte financière du produit est atténué en raison de la ségrégation légale des actifs du dépositaire de ceux du produit.

## Que va me coûter cet investissement ?

La réduction du rendement (RIY – « *Reduction in Yield* ») montre l'incidence des coûts totaux que vous payez sur le rendement que vous pourriez obtenir de votre investissement. Les coûts totaux incluent les coûts ponctuels, récurrents et accessoires. Les montants indiqués ici sont les coûts cumulés liés au produit lui-même, pour trois périodes de détention différentes. **Ils sont basés sur les données issues du calcul de performances du scénario intermédiaire.** Les chiffres présentés supposent que vous investissiez 10 000 EUR. Ces chiffres sont des estimations et peuvent changer à l'avenir.

### Coûts au fil du temps :

Il se peut que la personne qui vous vend ce produit ou qui vous fournit des conseils à son sujet vous demande de payer des coûts supplémentaires. Si c'est le cas, cette personne vous informera au sujet de ces coûts et vous montrera l'incidence de l'ensemble des coûts sur votre investissement au fil du temps.

Investissement : 10 000€ Scénarios :	Si vous sortez après 1 an	Si vous sortez après 18 mois*
<b>Coûts totaux</b>	<b>61 €</b>	<b>92 €</b>
Incidence sur le rendement (réduction du rendement) par an	0,61%	0,61%

(\*) Elle montre dans quelle mesure les coûts réduisent annuellement votre rendement au cours de la période de détention. Par exemple, elle montre que si vous sortez à la fin de la période de détention recommandée, il est prévu que votre rendement moyen par an soit de 1,17% avant déduction des coûts et de 0,56% après cette déduction.

## Composition des coûts :

Le tableau ci-dessous indique :

- l'incidence annuelle des différents types de coûts sur le rendement que vous pourriez obtenir de votre investissement à la fin de la période d'investissement recommandée ;
- la signification des différentes catégories de coûts.

Ce tableau montre l'incidence sur le rendement par an		Si vous sortez après 1 an
<b>Coûts d'entrée</b>	Aucun coût d'entrée n'est facturé.	0 EUR
<b>Coûts de sortie</b>	Aucun coût de sortie n'est facturé.	0 EUR
<b>Coûts récurrents prélevés chaque année</b>		
<b>Frais de gestion et autres frais administratifs et d'exploitation</b>	0,60% de la valeur de votre investissement par an. Cette estimation se base sur les coûts réels au cours de l'année dernière.	60 EUR
<b>Coûts de transaction</b>	0,01% de la valeur de votre investissement par an. Il s'agit d'une estimation des coûts encourus lorsque nous achetons et vendons les investissements sous-jacents au produit. Le montant réel varie en fonction de la quantité que nous achetons et vendons.	1 EUR
<b>Coûts accessoires prélevés sous certaines conditions</b>		
<b>Commissions liées aux résultats et commissions d'intéressement</b>	Aucune commission liée aux résultats n'existe pour ce produit.	0 EUR

## Combien de temps dois-je le conserver, et puis-je retirer de l'argent de façon anticipée ?

### Durée de placement minimale recommandée : 18 mois.

Les ordres de souscription et de rachat sont centralisés chaque jour ouvré à 11h00 et sont exécutés le premier jour ouvré suivant sur la base de la prochaine valeur liquidative calculée.

Un dispositif de plafonnement des rachats dit « gates » peut être mis en œuvre par le FCP. Pour plus d'information sur le fonctionnement de ce mécanisme, veuillez-vous reporter à la rubrique sur les « gates » dans les modalités de souscription et de rachat du prospectus

## Comment puis-je formuler une réclamation ?

Les réclamations peuvent être adressées à Richelieu Invest :

- Par courrier à l'adresse suivante : 1-3-5 Rue Paul Cézanne 75008 Paris
- Par téléphone au numéro suivant : +33 (0)1 42 89 00 00
- Par email à l'adresse suivante : [reclamation@richelieuinvest.com](mailto:reclamation@richelieuinvest.com) - ou auprès de votre interlocuteur habituel au sein de la société

## Autres informations pertinentes

Le dépositaire de cet OPCVM est le CREDIT INDUSTRIEL ET COMMERCIAL (CIC).

Le prospectus du fonds et les derniers documents périodiques, ainsi que toutes autres informations pratiques, sont disponibles gratuitement auprès de la société de gestion.

Les détails actualisés de la politique de rémunération de la société de gestion sont disponibles sur son site internet ou gratuitement sur simple demande écrite auprès de celle-ci. Cette politique décrit notamment les modalités de calcul des rémunérations et avantages de certaines catégories de salariés, les organes responsables de leur attribution ainsi que la composition du Comité de rémunération.

La VL est disponible sur simple demande auprès de la société de gestion sur son site internet [www.richelieuinvest.com](http://www.richelieuinvest.com), sur les sites internet des établissements commercialisateurs, et publiée sur plusieurs sites internet financiers.

Selon votre régime fiscal, les plus-values et revenus éventuels liés à la détention de parts de l'OPCVM peuvent être soumis à taxation. Nous vous conseillons de prendre contact auprès du commercialisateur du fonds.

La responsabilité de Richelieu Invest ne peut être engagée que sur la base de déclarations contenues dans le présent document qui seraient trompeuses, inexactes ou non cohérentes avec les parties correspondantes du prospectus de l'OPCVM.

L'OPC est classé article 8 au sens du Règlement (UE) 2019/2088 sur la publication d'informations en matière de durabilité dans le secteur des services financiers (dit « Règlement Disclosure »). Cet OPCVM est agréé en France et réglementé par l'Autorité des marchés financiers (AMF).

Richelieu Invest est agréée en France et réglementée par l'Autorité des marchés financiers (AMF). Ce produit est autorisé en France. Ce produit, non approuvé par la FINMA, peut être offert en Suisse uniquement auprès d'investisseurs qualifiés.

A l'attention des investisseurs suisses : le représentant en Suisse est CACEIS (Switzerland) SA, Route de Signy 35, 1260 Nyon. Le service de paiement en Suisse est CACEIS Bank, Montrouge, succursale de Nyon / Suisse, Route de Signy 35, 1260 Nyon. Le prospectus et la feuille d'information de base (ou document jugé équivalent), l'annexe précontractuelle SFDR, le règlement ainsi que les rapports annuel et semestriel sont disponibles gratuitement auprès du représentant.

## INFORMATIONS CLES POUR L'INVESTISSEUR

Le présent document contient des informations essentielles sur le produit d'investissement. Il ne s'agit pas d'un document à caractère commercial. Ces informations vous sont fournies conformément à une obligation légale, afin de vous aider à comprendre en quoi consiste ce produit et quels risques, coûts, gains et pertes potentiels y sont associés, et de vous aider à le comparer à d'autres produits.

### HUGAU OBLI 1-3

Code ISIN (R) : FR0010827139

Initiateur : RICHELIEU INVEST

Site internet : <https://www.richelieuinvest.com> – Appelez le +33 (0)1 42 89 00 00 pour plus d'informations.

L'AMF est chargée du contrôle de Richelieu Invest en ce qui concerne ce document d'informations clés. Richelieu Invest est agréée en France sous le numéro GP97036 et réglementée par l'AMF.

Date de production du document : 01/01/2026

#### En quoi consiste ce produit ?

**Type** : Obligations et autres titres de créances libellés en euro

**Durée** : La durée de l'OPCVM est de 99 ans à compter de sa constitution sauf dans les cas de dissolution anticipée ou de la prorogation prévue au présent règlement.

**Objectif** : L'objectif de gestion du fonds est de surperformer son indice de référence le Bloomberg Series-E Euro Govt 1-3 Yr Bond Index sur la période recommandée qui est composé de titres obligataires à taux fixe de maturité comprise entre 1 et 3 ans émis en euro par les Etats membres de la zone européenne tenant compte du réinvestissement des coupons. Ce fonds est géré activement. L'indicateur de référence est utilisé uniquement à titre de comparaison. Le gérant peut ou non investir dans les titres qui composent l'indicateur de référence à sa libre discrétion. Il est donc libre de choisir les titres qui composent le portefeuille dans le respect de la stratégie de gestion et des contraintes d'investissements.

Afin d'y parvenir, l'équipe de gestion adopte un style de gestion actif reposant sur une analyse macro-et micro-économique, visant à anticiper les mouvements de taux d'intérêts, et sélectionner majoritairement après analyse crédit, des actifs obligataires de « bonne qualité de crédit », principalement libellés en Euro. Les décisions de gestion portent notamment sur : le degré d'exposition au risque de taux ; le positionnement sur la courbe ; l'allocation géographique au sein de la zone Euro ; Le degré d'exposition au risque crédit résultant d'une allocation sectorielle et de sélection des émetteurs.

Le portefeuille peut inclure d'une manière générale et d'une façon durable des titres dont l'appréciation du niveau de qualité est jugé moindre à hauteur de 15% de l'actif.

Le FCP pourra investir jusqu'à 10% en actifs libellés en devises autres que l'Euro. Ces positions feront alors l'objet d'une couverture systématique du risque de change.

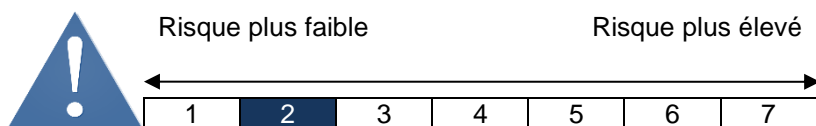
La sensibilité du portefeuille est comprise entre 0 et +3.

L'utilisation des instruments financiers à terme ou des acquisitions et cessions temporaires de titres peuvent être effectuées dans un but tant de couverture que d'exposition sur les risques de taux.

**Affectation des sommes distribuables** : Capitalisation totale.

**Investisseurs de détail visés** : tout investisseur ayant la connaissance et l'expérience requises pour comprendre les caractéristiques et les risques de l'investissement obligataire, recherchant de la performance avec une relative aversion au risque sur un horizon de 18 mois minimum.

#### Quels sont les risques et qu'est-ce que cela pourrait me rapporter ?



L'indicateur synthétique de risque (SRI) part de l'hypothèse que vous conservez le produit durant toute la période de détention recommandée de 18 mois minimum. Le SRI permet d'apprécier le niveau de risque de ce produit par rapport à d'autres. Il indique la probabilité que ce produit enregistre des pertes en cas de mouvements sur les marchés ou d'une impossibilité de notre part de vous payer. Nous avons classé ce produit dans la classe de risque 2 sur 7 qui est une classe de risque basse. Autrement dit, les pertes potentielles liées aux futurs résultats du produit se situent à un niveau faible et, si la situation venait à se détériorer sur les marchés, il est très peu probable que notre capacité à vous payer en soit affectée. La catégorie est susceptible d'évoluer dans le temps.

Le produit ne comporte pas de garantie en capital. Ce produit ne prévoyant pas de protection contre les aléas de marché, vous pourriez perdre tout ou partie de votre investissement.

Risque(s) non pris en compte dans l'indicateur :

**-Risque de crédit** : une dégradation de la qualité des émetteurs peut entraîner une baisse de la valeur de ses titres.

**-Risque de liquidité** : de faibles volumes d'échange sur les marchés financiers peuvent entraîner d'importantes variations du marché.

**-Risque de contrepartie** : risque de défaillance d'un intervenant de marché l'empêchant d'honorer ses engagements.

## Scénarios de performance

Ce que vous obtiendrez de ce produit dépend des performances futures du marché. L'évolution future du marché est aléatoire et ne peut être prédite avec précision. Les scénarios défavorable, intermédiaire et favorable présentés représentent des exemples utilisant les meilleures et pires performances, ainsi que la performance moyenne du produit approprié au cours des 10 dernières années. Les marchés pourraient évoluer très différemment à l'avenir. Le scénario de tensions montre ce que vous pourriez obtenir dans des situations de marché extrêmes.

Scénarios	Pour un investissement de 10 000€ si vous sortez après :	1 an	18 mois Période de détention recommandée
Minimum	<b>Il n'existe aucun rendement minimal garanti. Vous pourriez perdre tout ou une partie de votre investissement.</b>		
Scénario de tensions	<b>Ce que vous pourriez récupérer après déduction des coûts</b>	<b>8 900 €</b>	<b>9 460 €</b>
	Rendement annuel moyen	-11,04%	-3,59%
Scénario défavorable	<b>Ce que vous pourriez récupérer après déduction des coûts</b>	<b>9 650 €</b>	<b>9 710 €</b>
	Rendement annuel moyen	-3,46%	-1,95%
Scénario intermédiaire	<b>Ce que vous pourriez récupérer après déduction des coûts</b>	<b>10 040 €</b>	<b>10 010 €</b>
	Rendement annuel moyen	0,40%	0,06%
Scénario favorable	<b>Ce que vous pourriez récupérer après déduction des coûts</b>	<b>10 570 €</b>	<b>10 850 €</b>
	Rendement annuel moyen	5,70%	5,66%

Ce tableau montre les sommes que vous pourriez obtenir sur la période minimum de détention recommandée en fonction de différents scénarios, en supposant que vous investissiez 10 000 Euros.

Scénario défavorable : ce type de scénario s'est produit pour un investissement entre [02/08/2021 – 31/01/2023].

Scénario intermédiaire : ce type de scénario s'est produit pour un investissement entre [01/08/2018 – 30/01/2020].

Scénario favorable : ce type de scénario s'est produit pour un investissement entre [01/09/2023 – 31/12/2024].

Les chiffres indiqués sont calculés nets de tous les coûts mentionnés à la rubrique « que va me coûter cet investissement ? ». Ils ne prennent pas en compte les frais éventuels dus à votre conseiller ou distributeur. Ces chiffres ne tiennent pas non plus compte de votre situation fiscale personnelle, qui peut également influencer sur les montants que vous recevrez.

## Que se passe-t-il si Richelieu Invest n'est pas en mesure d'effectuer les versements ?

Le produit est constitué comme une entité distincte de RICHELIEU INVEST. En cas de défaillance de RICHELIEU INVEST, les actifs du produit conservés par le dépositaire ne seront pas affectés. En cas de défaillance du dépositaire, le risque de perte financière du produit est atténué en raison de la ségrégation légale des actifs du dépositaire de ceux du produit.

## Que va me coûter cet investissement ?

La réduction du rendement (RIY – « *Reduction in Yield* ») montre l'incidence des coûts totaux que vous payez sur le rendement que vous pourriez obtenir de votre investissement. Les coûts totaux incluent les coûts ponctuels, récurrents et accessoires. Les montants indiqués ici sont les coûts cumulés liés au produit lui-même, pour trois périodes de détention différentes. **Ils sont basés sur les données issues du calcul de performances du scénario intermédiaire.** Les chiffres présentés supposent que vous investissiez 10 000 EUR. Ces chiffres sont des estimations et peuvent changer à l'avenir.

### Coûts au fil du temps :

Il se peut que la personne qui vous vend ce produit ou qui vous fournit des conseils à son sujet vous demande de payer des coûts supplémentaires. Si c'est le cas, cette personne vous informera au sujet de ces coûts et vous montrera l'incidence de l'ensemble des coûts sur votre investissement au fil du temps.

Investissement : 10 000€ Scénarios :	Si vous sortez après 1 an	Si vous sortez après 18 mois*
<b>Coûts totaux</b>	<b>111 €</b>	<b>168 €</b>
Incidence sur le rendement (réduction du rendement) par an	1,11%	1,12%

(\*) Elle montre dans quelle mesure les coûts réduisent annuellement votre rendement au cours de la période de détention. Par exemple, elle montre que si vous sortez à la fin de la période de détention recommandée, il est prévu que votre rendement moyen par an soit de 1,18% avant déduction des coûts et de 0,06% après cette déduction.

## Composition des coûts :

Le tableau ci-dessous indique :

- l'incidence annuelle des différents types de coûts sur le rendement que vous pourriez obtenir de votre investissement à la fin de la période d'investissement recommandée ;
- la signification des différentes catégories de coûts.

Ce tableau montre l'incidence sur le rendement par an		Si vous sortez après 1 an
<b>Coûts d'entrée</b>	Aucun coût d'entrée n'est facturé.	0 EUR
<b>Coûts de sortie</b>	Aucun coût de sortie n'est facturé.	0 EUR
<b>Coûts récurrents prélevés chaque année</b>		
<b>Frais de gestion et autres frais administratifs et d'exploitation</b>	1,10% de la valeur de votre investissement par an. Cette estimation se base sur les coûts réels au cours de l'année dernière.	110 EUR
<b>Coûts de transaction</b>	0,01% de la valeur de votre investissement par an. Il s'agit d'une estimation des coûts encourus lorsque nous achetons et vendons les investissements sous-jacents au produit. Le montant réel varie en fonction de la quantité que nous achetons et vendons.	1 EUR
<b>Coûts accessoires prélevés sous certaines conditions</b>		
<b>Commissions liées aux résultats et commissions d'intéressement</b>	Aucune commission liée aux résultats n'existe pour ce produit.	0 EUR

## Combien de temps dois-je le conserver, et puis-je retirer de l'argent de façon anticipée ?

### Durée de placement minimale recommandée : 18 mois.

Les ordres de souscription et de rachat sont centralisés chaque jour ouvré à 11h00 et sont exécutés le premier jour ouvré suivant sur la base de la prochaine valeur liquidative calculée.

Un dispositif de plafonnement des rachats dit « gates » peut être mis en oeuvre par le FCP. Pour plus d'information sur le fonctionnement de ce mécanisme, veuillez-vous reporter à la rubrique sur les « gates » dans les modalités de souscription et de rachat du prospectus.

### Comment puis-je formuler une réclamation ?

Les réclamations peuvent être adressées à Richelieu Invest :

- Par courrier à l'adresse suivante : 1-3-5 Rue Paul Cézanne 75008 Paris
- Par téléphone au numéro suivant : +33 (0)1 42 89 00 00
- Par email à l'adresse suivante : [contact@richelieuinvest.com](mailto:contact@richelieuinvest.com)
- ou auprès de votre interlocuteur habituel au sein de la société

### Autres informations pertinentes

Le dépositaire de cet OPCVM est le CREDIT INDUSTRIEL ET COMMERCIAL (CIC).

Le prospectus du fonds et les derniers documents périodiques, ainsi que toutes autres informations pratiques, sont disponibles gratuitement auprès de la société de gestion.

Les détails actualisés de la politique de rémunération de la société de gestion sont disponibles sur son site internet ou gratuitement sur simple demande écrite auprès de celle-ci. Cette politique décrit notamment les modalités de calcul des rémunérations et avantages de certaines catégories de salariés, les organes responsables de leur attribution ainsi que la composition du Comité de rémunération.

La VL est disponible sur simple demande auprès de la société de gestion sur son site internet [www.richelieuinvest.com](http://www.richelieuinvest.com), sur les sites internet des établissements commercialisateurs, et publiée sur plusieurs sites internet financiers.

Selon votre régime fiscal, les plus-values et revenus éventuels liés à la détention de parts de l'OPCVM peuvent être soumis à taxation. Nous vous conseillons de prendre contact auprès du commercialisateur du fonds.

La responsabilité de Richelieu Invest ne peut être engagée que sur la base de déclarations contenues dans le présent document qui seraient trompeuses, inexactes ou non cohérentes avec les parties correspondantes du prospectus de l'OPCVM.

L'OPC est classé article 8 au sens du Règlement (UE) 2019/2088 sur la publication d'informations en matière de durabilité dans le secteur des services financiers (dit « Règlement Disclosure »).

Cet OPCVM est agréé en France et réglementé par l'Autorité des marchés financiers (AMF).

Richelieu Invest est agréée en France et réglementée par l'Autorité des marchés financiers (AMF). Ce produit est autorisé en France. Ce produit, non approuvé par la FINMA, peut être offert en Suisse uniquement auprès d'investisseurs qualifiés.

A l'attention des investisseurs suisses : le représentant en Suisse est CACEIS (Switzerland) SA, Route de Signy 35, 1260 Nyon. Le service de paiement en Suisse est CACEIS Bank, Montrouge, succursale de Nyon / Suisse, Route de Signy 35, 1260 Nyon. Le prospectus et la feuille d'information de base (ou document jugé équivalent), l'annexe précontractuelle SFDR, le règlement ainsi que les rapports annuel et semestriel sont disponibles gratuitement auprès du représentant.

## INFORMATIONS CLES POUR L'INVESTISSEUR

Le présent document contient des informations essentielles sur le produit d'investissement. Il ne s'agit pas d'un document à caractère commercial. Ces informations vous sont fournies conformément à une obligation légale, afin de vous aider à comprendre en quoi consiste ce produit et quels risques, coûts, gains et pertes potentiels y sont associés, et de vous aider à le comparer à d'autres produits.

### HUGAU OBLI 1-3

Code ISIN (D) : FR0012498038

Initiateur : RICHELIEU INVEST

Site internet : <https://www.richelieuinvest.com> – Appelez le +33 (0)1 42 89 00 00 pour plus d'informations.

L'AMF est chargée du contrôle de Richelieu Invest en ce qui concerne ce document d'informations clés. Richelieu Invest est agréée en France sous le numéro GP97036 et réglementée par l'AMF.

Date de production du document : 10/01/2026

#### En quoi consiste ce produit ?

**Type** : Obligations et autres titres de créances libellés en euro

**Durée** : La durée de l'OPCVM est de 99 ans à compter de sa constitution sauf dans les cas de dissolution anticipée ou de la prorogation prévue au présent règlement.

**Objectif** : L'objectif de gestion du fonds est de surperformer son indice de référence le Bloomberg Series-E Euro Govt 1-3 Yr Bond Index sur la période recommandée qui est composé de titres obligataires à taux fixe de maturité comprise entre 1 et 3 ans émis en euro par les Etats membres de la zone européenne tenant compte du réinvestissement des coupons. Ce fonds est géré activement. L'indicateur de référence est utilisé uniquement à titre de comparaison. Le gérant peut ou non investir dans les titres qui composent l'indicateur de référence à sa libre discrétion. Il est donc libre de choisir les titres qui composent le portefeuille dans le respect de la stratégie de gestion et des contraintes d'investissements.

Afin d'y parvenir, l'équipe de gestion adopte un style de gestion actif reposant sur une analyse macro-et micro-économique, visant à anticiper les mouvements de taux d'intérêts, et sélectionner majoritairement après analyse crédit, des actifs obligataires de « bonne qualité de crédit », principalement libellés en Euro. Les décisions de gestion portent notamment sur : le degré d'exposition au risque de taux ; le positionnement sur la courbe ; l'allocation géographique au sein de la zone Euro ; Le degré d'exposition au risque crédit résultant d'une allocation sectorielle et de sélection des émetteurs.

Le portefeuille peut inclure d'une manière générale et d'une façon durable des titres dont l'appréciation du niveau de qualité est jugé moindre à hauteur de 15% de l'actif.

Le FCP pourra investir jusqu'à 10% en actifs libellés en devises autres que l'Euro. Ces positions feront alors l'objet d'une couverture systématique du risque de change.

La sensibilité du portefeuille est comprise entre 0 et +3.

L'utilisation des instruments financiers à terme ou des acquisitions et cessions temporaires de titres peuvent être effectuées dans un but tant de couverture que d'exposition sur les risques de taux.

**Affectation des sommes distribuables** : Distribution du résultat net et capitalisation des plus ou moins-values nettes réalisées.

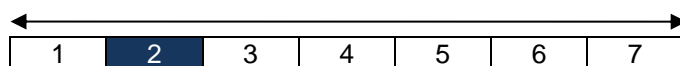
**Investisseurs de détail visés** : tout investisseur ayant la connaissance et l'expérience requises pour comprendre les caractéristiques et les risques de l'investissement obligataire, recherchant de la performance avec une relative aversion au risque sur un horizon de 18 mois minimum.

#### Quels sont les risques et qu'est-ce que cela pourrait me rapporter ?



Risque plus faible,

Risque plus élevé,



L'indicateur synthétique de risque (SRI) part de l'hypothèse que vous conservez le produit durant toute la période de détention recommandée de 18 mois minimum. Le SRI permet d'apprécier le niveau de risque de ce produit par rapport à d'autres. Il indique la probabilité que ce produit enregistre des pertes en cas de mouvements sur les marchés ou d'une impossibilité de notre part de vous payer. Nous avons classé ce produit dans la classe de risque 2 sur 7 qui est une classe de risque basse. Autrement dit, les pertes potentielles liées aux futurs résultats du produit se situent à un niveau faible et, si la situation venait à se détériorer sur les marchés, il est très peu probable que notre capacité à vous payer en soit affectée. La catégorie est susceptible d'évoluer.

dans le temps. Le produit ne comporte pas de garantie en capital. Ce produit ne prévoyant pas de protection contre les aléas de marché, vous pourriez perdre tout ou partie de votre investissement.

Risque(s) non pris en compte dans l'indicateur :

**-Risque de crédit** : une dégradation de la qualité des émetteurs peut entraîner une baisse de la valeur de ses titres.

**-Risque de liquidité** : de faibles volumes d'échange sur les marchés financiers peuvent entraîner d'importantes variations du marché.

**-Risque de contrepartie** : risque de défaillance d'un intervenant de marché l'empêchant d'honorer ses engagements.

## Scénarios de performance

Ce que vous obtiendrez de ce produit dépend des performances futures du marché. L'évolution future du marché est aléatoire et ne peut être prédite avec précision. Les scénarios défavorable, intermédiaire et favorable présentés représentent des exemples utilisant les meilleures et pires performances, ainsi que la performance moyenne du produit approprié au cours des 10 dernières années. Les marchés pourraient évoluer très différemment à l'avenir. Le scénario de tensions montre ce que vous pourriez obtenir dans des situations de marché extrêmes.

Scénarios	Pour un investissement de 10 000€ si vous sortez après :	1 an	18 mois Période de détention recommandée
<b>Minimum</b>	<b>Il n'existe aucun rendement minimal garanti. Vous pourriez perdre tout ou une partie de votre investissement.</b>		
<b>Scénario de tensions</b>	<b>Ce que vous pourriez récupérer après déduction des coûts</b>	<b>8 890 €</b>	<b>9 460 €</b>
	Rendement annuel moyen	-11,06%	-3,61%
<b>Scénario défavorable</b>	<b>Ce que vous pourriez récupérer après déduction des coûts</b>	<b>9 700 €</b>	<b>9 780 €</b>
	Rendement annuel moyen	-3,00%	-1,47%
<b>Scénario intermédiaire</b>	<b>Ce que vous pourriez récupérer après déduction des coûts</b>	<b>10 100 €</b>	<b>10 090 €</b>
	Rendement annuel moyen	0,97%	0,62%
<b>Scénario favorable</b>	<b>Ce que vous pourriez récupérer après déduction des coûts</b>	<b>10 620 €</b>	<b>10 930 €</b>
	Rendement annuel moyen	6,22%	6,18%

Ce tableau montre les sommes que vous pourriez obtenir sur la période minimum de détention recommandée en fonction de différents scénarios, en supposant que vous investissiez 10 000 Euros.

Scénario défavorable : ce type de scénario s'est produit pour un investissement entre [02/08/2021 – 31/01/2023].

Scénario intermédiaire : ce type de scénario s'est produit pour un investissement entre [01/02/2017 – 02/08/2018].

Scénario favorable : ce type de scénario s'est produit pour un investissement entre [01/09/2023 – 31/12/2024].

Les chiffres indiqués sont calculés nets de tous les coûts mentionnés à la rubrique « que va me coûter cet investissement ? ». Ils ne prennent pas en compte les frais éventuels dus à votre conseiller ou distributeur. Ces chiffres ne tiennent pas non plus compte de votre situation fiscale personnelle, qui peut également influencer sur les montants que vous recevrez.

## Que se passe-t-il si Richelieu Invest n'est pas en mesure d'effectuer les versements ?

Le produit est constitué comme une entité distincte de RICHELIEU INVEST. En cas de défaillance de RICHELIEU INVEST, les actifs du produit conservés par le dépositaire ne seront pas affectés. En cas de défaillance du dépositaire, le risque de perte financière du produit est atténué en raison de la ségrégation légale des actifs du dépositaire de ceux du produit.

## Que va me coûter cet investissement ?

La réduction du rendement (RIY – « *Reduction in Yield* ») montre l'incidence des coûts totaux que vous payez sur le rendement que vous pourriez obtenir de votre investissement. Les coûts totaux incluent les coûts ponctuels, récurrents et accessoires. Les montants indiqués ici sont les coûts cumulés liés au produit lui-même, pour trois périodes de détention différentes. **Ils sont basés sur les données issues du calcul de performances du scénario intermédiaire.** Les chiffres présentés supposent que vous investissiez 10 000 EUR. Ces chiffres sont des estimations et peuvent changer à l'avenir.

### Coûts au fil du temps :

Il se peut que la personne qui vous vend ce produit ou qui vous fournit des conseils à son sujet vous demande de payer des coûts supplémentaires. Si c'est le cas, cette personne vous informera au sujet de ces coûts et vous montrera l'incidence de l'ensemble des coûts sur votre investissement au fil du temps.

Investissement : 10 000€ Scénarios :	Si vous sortez après 1 an	Si vous sortez après 18 mois*
<b>Coûts totaux</b>	<b>61 €</b>	<b>92 €</b>
Incidence sur le rendement (réduction du rendement) par an	0,61%	0,61%

(\*) Elle montre dans quelle mesure les coûts réduisent annuellement votre rendement au cours de la période de détention. Par exemple, elle montre que si vous sortez à la fin de la période de détention recommandée, il est prévu que votre rendement moyen par an soit de 1,23% avant déduction des coûts et de 0,62% après cette déduction.

## Composition des coûts :

Le tableau ci-dessous indique :

- l'incidence annuelle des différents types de coûts sur le rendement que vous pourriez obtenir de votre investissement à la fin de la période d'investissement recommandée ;
- la signification des différentes catégories de coûts.

Ce tableau montre l'incidence sur le rendement par an		Si vous sortez après 1 an
<b>Coûts d'entrée</b>	Aucun coût d'entrée n'est facturé.	0 EUR
<b>Coûts de sortie</b>	Aucun coût de sortie n'est facturé.	0 EUR
<b>Coûts récurrents prélevés chaque année</b>		
<b>Frais de gestion et autres frais administratifs et d'exploitation</b>	0,60% de la valeur de votre investissement par an. Cette estimation se base sur les coûts réels au cours de l'année dernière.	60 EUR
<b>Coûts de transaction</b>	0,01% de la valeur de votre investissement par an. Il s'agit d'une estimation des coûts encourus lorsque nous achetons et vendons les investissements sous-jacents au produit. Le montant réel varie en fonction de la quantité que nous achetons et vendons.	1 EUR
<b>Coûts accessoires prélevés sous certaines conditions</b>		
<b>Commissions liées aux résultats et commissions d'intéressement</b>	Aucune commission liée aux résultats n'existe pour ce produit.	0 EUR

## Combien de temps dois-je le conserver, et puis-je retirer de l'argent de façon anticipée ?

### Durée de placement minimale recommandée : 18 mois.

Les ordres de souscription et de rachat sont centralisés chaque jour ouvré à 11h00 et sont exécutés le premier jour ouvré suivant sur la base de la prochaine valeur liquidative calculée.

Un dispositif de plafonnement des rachats dit « gates » peut être mis en œuvre par le FCP. Pour plus d'information sur le fonctionnement de ce mécanisme, veuillez-vous reporter à la rubrique sur les « gates » dans les modalités de souscription et de rachat du prospectus.

## Comment puis-je formuler une réclamation ?

Les réclamations peuvent être adressées à Richelieu Invest :

- Par courrier à l'adresse suivante : 1-3-5 Rue Paul Cézanne 75008 Paris
- Par téléphone au numéro suivant : +33 (0)1 42 89 00 00
- Par email à l'adresse suivante : [reclamation@richelieuinvest.com](mailto:reclamation@richelieuinvest.com)
- ou auprès de votre interlocuteur habituel au sein de la société

## Autres informations pertinentes

Le dépositaire de cet OPCVM est le CREDIT INDUSTRIEL ET COMMERCIAL (CIC).

Le prospectus du fonds et les derniers documents périodiques, ainsi que toutes autres informations pratiques, sont disponibles gratuitement auprès de la société de gestion.

Les détails actualisés de la politique de rémunération de la société de gestion sont disponibles sur son site internet ou gratuitement sur simple demande écrite auprès de celle-ci. Cette politique décrit notamment les modalités de calcul des rémunérations et avantages de certaines catégories de salariés, les organes responsables de leur attribution ainsi que la composition du Comité de rémunération.

La VL est disponible sur simple demande auprès de la société de gestion sur son site internet [www.richelieuinvest.com](http://www.richelieuinvest.com), sur les sites internet des établissements commercialisateurs, et publiée sur plusieurs sites internet financiers.

Selon votre régime fiscal, les plus-values et revenus éventuels liés à la détention de parts de l'OPCVM peuvent être soumis à taxation. Nous vous conseillons de prendre contact auprès du commercialisateur du fonds.

La responsabilité de Richelieu Invest ne peut être engagée que sur la base de déclarations contenues dans le présent document qui seraient trompeuses, inexactes ou non cohérentes avec les parties correspondantes du prospectus de l'OPCVM.

L'OPC est classé article 8 au sens du Règlement (UE) 2019/2088 sur la publication d'informations en matière de durabilité dans le secteur des services financiers (dit « Règlement Disclosure »).

Cet OPCVM est agréé en France et réglementé par l'Autorité des marchés financiers (AMF).

Richelieu Invest est agréée en France et réglementée par l'Autorité des marchés financiers (AMF). Ce produit est autorisé en France. Ce produit, non approuvé par la FINMA, peut être offert en Suisse uniquement auprès d'investisseurs qualifiés.

A l'attention des investisseurs suisses : le représentant en Suisse est CACEIS (Switzerland) SA, Route de Signy 35, 1260 Nyon. Le service de paiement en Suisse est CACEIS Bank, Montrouge, succursale de Nyon / Suisse, Route de Signy 35, 1260 Nyon. Le prospectus et la feuille d'information de base (ou document jugé équivalent), l'annexe précontractuelle SFDR, le règlement ainsi que les rapports annuel et semestriel sont disponibles gratuitement auprès du représentant.

## INFORMATIONS CLES POUR L'INVESTISSEUR

Le présent document contient des informations essentielles sur le produit d'investissement. Il ne s'agit pas d'un document à caractère commercial. Ces informations vous sont fournies conformément à une obligation légale, afin de vous aider à comprendre en quoi consiste ce produit et quels risques, coûts, gains et pertes potentiels y sont associés, et de vous aider à le comparer à d'autres produits.

### HUGAU OBLI 1-3

Code ISIN (IC USD H) : FR001400USC5

Initiateur : RICHELIEU INVEST

Site internet : <https://www.richelieuinvest.com> – Appelez le +33 (0)1 42 89 00 00 pour plus d'informations.

L'AMF est chargée du contrôle de Richelieu Invest en ce qui concerne ce document d'informations clés.

Richelieu Invest est agréée en France sous le numéro GP97036 et réglementée par l'AMF.

Date de production du document : 01/01/2026

#### En quoi consiste ce produit ?

**Type** : Obligations et autres titres de créances libellés en euro

**Durée** : La durée de l'OPCVM est de 99 ans à compter de sa constitution sauf dans les cas de dissolution anticipée ou de la prorogation prévue au présent règlement.

**Objectif** : L'objectif de gestion du fonds est de surperformer son indice de référence le Bloomberg Euro-Aggregate Corporate 1-3Y Bond Index USD hedged sur la période recommandée qui est composé de titres obligataires à taux fixe de maturité comprise entre 1 et 3 ans émis en euro par les Etats membres de la zone européenne tenant compte du réinvestissement des coupons. Ce fonds est géré activement. L'indicateur de référence est utilisé uniquement à titre de comparaison. Le gérant peut ou non investir dans les titres qui composent l'indicateur de référence à sa libre discrétion. Il est donc libre de choisir les titres qui composent le portefeuille dans le respect de la stratégie de gestion et des contraintes d'investissements.

Afin d'y parvenir, l'équipe de gestion adopte un style de gestion actif reposant sur une analyse macro-et micro-économique, visant à anticiper les mouvements de taux d'intérêts, et sélectionner majoritairement après analyse crédit, des actifs obligataires de « bonne qualité de crédit », principalement libellés en Euro. Les décisions de gestion portent notamment sur : le degré d'exposition au risque de taux ; le positionnement sur la courbe ; l'allocation géographique au sein de la zone Euro ; Le degré d'exposition au risque crédit résultant d'une allocation sectorielle et de sélection des émetteurs.

Le portefeuille peut inclure d'une manière générale et d'une façon durable des titres dont l'appréciation du niveau de qualité est jugé moindre à hauteur de 15% de l'actif.

Le FCP pourra investir jusqu'à 10% en actifs libellés en devises autres que l'Euro. Ces positions feront alors l'objet d'une couverture systématique du risque de change.


La sensibilité du portefeuille est comprise entre 0 et +3.

L'utilisation des instruments financiers à terme ou des acquisitions et cessions temporaires de titres peuvent être effectuées dans un but tant de couverture que d'exposition sur les risques de taux.

**Affectation des sommes distribuables** : Capitalisation totale.

**Investisseurs de détail visés** : tout investisseur ayant la connaissance et l'expérience requises pour comprendre les caractéristiques et les risques de l'investissement obligataire, recherchant de la performance avec une relative aversion au risque sur un horizon de 18 mois minimum.

#### Quels sont les risques et qu'est-ce que cela pourrait me rapporter ?



L'indicateur synthétique de risque (SRI) part de l'hypothèse que vous conservez le produit durant toute la période de détention recommandée de 18 mois minimum. Le SRI permet d'apprécier le niveau de risque de ce produit par rapport à d'autres. Il indique la probabilité que ce produit enregistre des pertes en cas de mouvements sur les marchés ou d'une impossibilité de notre part de vous payer. Nous avons classé ce produit dans la classe de risque 2 sur 7 qui est une classe de risque basse. Autrement dit, les pertes potentielles liées aux futurs résultats du produit se situent à un niveau faible et, si la situation venait à se détériorer sur les marchés, il est très peu probable que notre capacité à vous payer en soit affectée. La catégorie est susceptible d'évoluer dans le temps.

Le produit ne comporte pas de garantie en capital. Ce produit ne prévoyant pas de protection contre les aléas de marché, vous pourriez perdre tout ou partie de votre investissement.

Risque(s) non pris en compte dans l'indicateur :

**-Risque de crédit** : une dégradation de la qualité des émetteurs peut entraîner une baisse de la valeur de ses titres.

**-Risque de liquidité** : de faibles volumes d'échange sur les marchés financiers peuvent entraîner d'importantes variations du marché.

**-Risque de contrepartie** : risque de défaillance d'un intervenant de marché l'empêchant d'honorer ses engagements.

#### Scénarios de performance

Ce que vous obtiendrez de ce produit dépend des performances futures du marché. L'évolution future du marché est aléatoire et ne peut être prédite avec précision. Les scénarios défavorable, intermédiaire et favorable présentés représentent des exemples utilisant les meilleures et pires performances, ainsi que la performance moyenne du produit approprié au cours des 10 dernières années. Les marchés pourraient évoluer très différemment à l'avenir. Le scénario de tensions montre ce que vous pourriez obtenir dans des situations de marché extrêmes.

Scénarios	Pour un investissement de 10 000\$ si vous sortez après :	1 an	18 mois Période de détention recommandée
Minimum	<b>Il n'existe aucun rendement minimal garanti. Vous pourriez perdre tout ou une partie de votre investissement.</b>		
Scénario de tensions	<b>Ce que vous pourriez récupérer après déduction des coûts</b>	<b>9 300 \$</b>	<b>9 590 \$</b>
	Rendement annuel moyen	-7,02%	-2,75%
Scénario défavorable	<b>Ce que vous pourriez récupérer après déduction des coûts</b>	<b>9 870 \$</b>	<b>9 940 \$</b>
	Rendement annuel moyen	-1,34%	-0,42%
Scénario intermédiaire	<b>Ce que vous pourriez récupérer après déduction des coûts</b>	<b>10 250 \$</b>	<b>10 390 \$</b>
	Rendement annuel moyen	2,52%	2,57%
Scénario favorable	<b>Ce que vous pourriez récupérer après déduction des coûts</b>	<b>10 620 \$</b>	<b>10 970 \$</b>
	Rendement annuel moyen	6,25%	6,43%

Ce tableau montre les sommes que vous pourriez obtenir sur la période minimum de détention recommandée en fonction de différents scénarios, en supposant que vous investissiez 10 000 USD.

Scénario défavorable : ce type de scénario s'est produit pour un investissement entre [01/02/2021 – 02/08/2022].

Scénario intermédiaire : ce type de scénario s'est produit pour un investissement entre [01/08/2017 – 30/01/2019].

Scénario favorable : ce type de scénario s'est produit pour un investissement entre [01/02/2023 – 01/08/2024]. Les chiffres indiqués sont calculés nets de tous les coûts mentionnés à la rubrique « que va me coûter cet investissement ? ». Ils ne prennent pas en compte les frais éventuels dus à votre conseiller ou distributeur. Ces chiffres ne tiennent pas non plus compte de votre situation fiscale personnelle, qui peut également influencer sur les montants que vous recevrez.

#### Que se passe-t-il si Richelieu Invest n'est pas en mesure d'effectuer les versements ?

Le produit est constitué comme une entité distincte de RICHELIEU INVEST. En cas de défaillance de RICHELIEU INVEST, les actifs du produit conservés par le dépositaire ne seront pas affectés. En cas de défaillance du dépositaire, le risque de perte financière du produit est atténué en raison de la ségrégation légale des actifs du dépositaire de ceux du produit.

#### Que va me coûter cet investissement ?

La réduction du rendement (RIY – « *Reduction in Yield* ») montre l'incidence des coûts totaux que vous payez sur le rendement que vous pourriez obtenir de votre investissement. Les coûts totaux incluent les coûts ponctuels, récurrents et accessoires. Les montants indiqués ici sont les coûts cumulés liés au produit lui-même, pour trois périodes de détention différentes. **Ils sont basés sur les données issues du calcul de performances du scénario intermédiaire.** Les chiffres présentés supposent que vous investissiez 10 000 EUR. Ces chiffres sont des estimations et peuvent changer à l'avenir.

#### Coûts au fil du temps :

Il se peut que la personne qui vous vend ce produit ou qui vous fournit des conseils à son sujet vous demande de payer des coûts supplémentaires. Si c'est le cas, cette personne vous informera au sujet de ces coûts et vous montrera l'incidence de l'ensemble des coûts sur votre investissement au fil du temps.

Investissement : 10 000\$ Scénarios :	Si vous sortez après 1 an	Si vous sortez après 18 mois*
<b>Coûts totaux</b>	<b>61 \$</b>	<b>95 \$</b>
Incidence sur le rendement (réduction du rendement) par an	0,61%	0,63%

(\*) Elle montre dans quelle mesure les coûts réduisent annuellement votre rendement au cours de la période de détention. Par exemple, elle montre que si vous sortez à la fin de la période de détention recommandée, il est prévu que votre rendement moyen par an soit de 3,2% avant déduction des coûts et de 2,57% après cette déduction.

#### Composition des coûts :

Le tableau ci-dessous indique :

- l'incidence annuelle des différents types de coûts sur le rendement que vous pourriez obtenir de votre investissement à la fin de la période d'investissement recommandée ;
- la signification des différentes catégories de coûts.

Ce tableau montre l'incidence sur le rendement par an		Si vous sortez après 1 an
<b>Coûts d'entrée</b>	Aucun coût d'entrée n'est facturé.	0 EUR
<b>Coûts de sortie</b>	Aucun coût de sortie n'est facturé.	0 EUR
<b>Coûts récurrents prélevés chaque année</b>		
<b>Frais de gestion et autres frais administratifs et d'exploitation</b>	0,60% de la valeur de votre investissement par an. Cette estimation se base sur les coûts réels au cours de l'année dernière.	60 EUR
<b>Coûts de transaction</b>	0,01% de la valeur de votre investissement par an. Il s'agit d'une estimation des coûts encourus lorsque nous achetons et vendons les investissements sous-jacents au produit. Le montant réel varie en fonction de la quantité que nous achetons et vendons.	1 EUR
<b>Coûts accessoires prélevés sous certaines conditions</b>		
<b>Commissions liées aux résultats et commissions d'intéressement</b>	Aucune commission liée aux résultats n'existe pour ce produit.	0 EUR

#### Combien de temps dois-je le conserver, et puis-je retirer de l'argent de façon anticipée ?

##### Durée de placement minimale recommandée : 18 mois.

Les ordres de souscription et de rachat sont centralisés chaque jour ouvré à 11h00 et sont exécutés le premier jour ouvré suivant sur la base de la prochaine valeur liquidative calculée.

Un dispositif de plafonnement des rachats dit « gates » peut être mis en œuvre par le FCP. Pour plus d'information sur le fonctionnement de ce mécanisme, veuillez-vous reporter à la rubrique sur les « gates » dans les modalités de souscription et de rachat du prospectus.

##### Comment puis-je formuler une réclamation ?

Les réclamations peuvent être adressées à Richelieu Invest :

- Par courrier à l'adresse suivante : 1-3-5 Rue Paul Cézanne 75008 Paris
- Par téléphone au numéro suivant : +33 (0)1 42 89 00 00
- Par email à l'adresse suivante : [reclamation@richelieuinvest.com](mailto:reclamation@richelieuinvest.com)
- ou auprès de votre interlocuteur habituel au sein de la société

##### Autres informations pertinentes

Le dépositaire de cet OPCVM est le CREDIT INDUSTRIEL ET COMMERCIAL (CIC).

Le prospectus du fonds et les derniers documents périodiques, ainsi que toutes autres informations pratiques, sont disponibles gratuitement auprès de la société de gestion.

Les détails actualisés de la politique de rémunération de la société de gestion sont disponibles sur son site internet ou gratuitement sur simple demande écrite auprès de celle-ci. Cette politique décrit notamment les modalités de calcul des rémunérations et avantages de certaines catégories de salariés, les organes responsables de leur attribution ainsi que la composition du Comité de rémunération.

La VL est disponible sur simple demande auprès de la société de gestion sur son site internet [www.richelieuinvest.com](http://www.richelieuinvest.com), sur les sites internet des établissements commercialisateurs, et publiée sur plusieurs sites internet financiers.

Selon votre régime fiscal, les plus-values et revenus éventuels liés à la détention de parts de l'OPCVM peuvent être soumis à taxation. Nous vous conseillons de prendre contact auprès du commercialisateur du fonds.

La responsabilité de Richelieu Invest ne peut être engagée que sur la base de déclarations contenues dans le présent document qui seraient trompeuses, inexactes ou non cohérentes avec les parties correspondantes du prospectus de l'OPCVM.

L'OPC est classé article 8 au sens du Règlement (UE) 2019/2088 sur la publication d'informations en matière de durabilité dans le secteur des services financiers (dit « Règlement Disclosure »). Cet OPCVM est agréé en France et réglementé par l'Autorité des marchés financiers (AMF).

Richelieu Invest est agréée en France et réglementée par l'Autorité des marchés financiers (AMF). Ce produit est autorisé en France. Ce produit, non approuvé par la FINMA, peut être offert en Suisse uniquement auprès d'investisseurs qualifiés.

A l'attention des investisseurs suisses : le représentant en Suisse est CACEIS (Switzerland) SA, Route de Signy 35, 1260 Nyon. Le service de paiement en Suisse est CACEIS Bank, Montrouge, succursale de Nyon / Suisse, Route de Signy 35, 1260 Nyon. Le prospectus et la feuille d'information de base (ou document jugé équivalent), l'annexe précontractuelle SFDR, le règlement ainsi que les rapports annuel et semestriel sont disponibles gratuitement auprès du représentant.

## INFORMATIONS CLES POUR L'INVESTISSEUR

Le présent document contient des informations essentielles sur le produit d'investissement. Il ne s'agit pas d'un document à caractère commercial. Ces informations vous sont fournies conformément à une obligation légale, afin de vous aider à comprendre en quoi consiste ce produit et quels risques, coûts, gains et pertes potentiels y sont associés, et de vous aider à le comparer à d'autres produits.

### HUGAU OBLI 1-3

Code ISIN (R USD H) : FR 00140111B4

Initiateur : RICHELIEU INVEST

Site internet : <https://www.richelieuinvest.com> – Appelez le +33 (0)1 42 89 00 00 pour plus d'informations.

L'AMF est chargée du contrôle de Richelieu Invest en ce qui concerne ce document d'informations clés. Richelieu Invest est agréée en France sous le numéro GP97036 et réglementée par l'AMF.

Date de production du document : 015/01/2026

#### En quoi consiste ce produit ?

**Type** : Obligations et autres titres de créances libellés en euro

**Durée** : La durée de l'OPCVM est de 99 ans à compter de sa constitution sauf dans les cas de dissolution anticipée ou de la prorogation prévue au présent règlement.

**Objectif** : L'objectif de gestion du fonds est de surperformer son indice de référence le Bloomberg Euro-Aggregate Corporate 1-3Y Bond Index USD hedged sur la période recommandée qui est composé de titres obligataires à taux fixe de maturité comprise entre 1 et 3 ans émis en euro par les Etats membres de la zone européenne tenant compte du réinvestissement des coupons. Ce fonds est géré activement. L'indicateur de référence est utilisé uniquement à titre de comparaison. Le gérant peut ou non investir dans les titres qui composent l'indicateur de référence à sa libre discrétion. Il est donc libre de choisir les titres qui composent le portefeuille dans le respect de la stratégie de gestion et des contraintes d'investissements.

Afin d'y parvenir, l'équipe de gestion adopte un style de gestion actif reposant sur une analyse macro-et micro-économique, visant à anticiper les mouvements de taux d'intérêts, et sélectionner majoritairement après analyse crédit, des actifs obligataires de « bonne qualité de crédit », principalement libellés en Euro. Les décisions de gestion portent notamment sur : le degré d'exposition au risque de taux ; le positionnement sur la courbe ; l'allocation géographique au sein de la zone Euro ; Le degré d'exposition au risque crédit résultant d'une allocation sectorielle et de sélection des émetteurs.

Le portefeuille peut inclure d'une manière générale et d'une façon durable des titres dont l'appréciation du niveau de qualité est jugé moindre à hauteur de 15% de l'actif.

Le FCP pourra investir jusqu'à 10% en actifs libellés en devises autres que l'Euro. Ces positions feront alors l'objet d'une couverture systématique du risque de change.


La sensibilité du portefeuille est comprise entre 0 et +3.

L'utilisation des instruments financiers à terme ou des acquisitions et cessions temporaires de titres peuvent être effectuées dans un but tant de couverture que d'exposition sur les risques de taux.

**Affectation des sommes distribuables** : Capitalisation totale.

**Investisseurs de détail visés** : tout investisseur ayant la connaissance et l'expérience requises pour comprendre les caractéristiques et les risques de l'investissement obligataire, recherchant de la performance avec une relative aversion au risque sur un horizon de 18 mois minimum.

#### Quels sont les risques et qu'est-ce que cela pourrait me rapporter ?



L'indicateur synthétique de risque (SRI) part de l'hypothèse que vous conservez le produit durant toute la période de détention recommandée de 18 mois minimum. Le SRI permet d'apprécier le niveau de risque de ce produit par rapport à d'autres. Il indique la probabilité que ce produit enregistre des pertes en cas de mouvements sur les marchés ou d'une impossibilité de notre part de vous payer. Nous avons classé ce produit dans la classe de risque 2 sur 7 qui est une classe de risque basse. Autrement dit, les pertes potentielles liées aux futurs résultats du produit se situent à un niveau faible et, si la situation venait à se détériorer sur les marchés, il est très peu probable que notre capacité à vous payer en soit affectée. La catégorie est susceptible d'évoluer dans le temps.

Le produit ne comporte pas de garantie en capital. Ce produit ne prévoyant pas de protection contre les aléas de marché, vous pourriez perdre tout ou partie de votre investissement.

Risque(s) non pris en compte dans l'indicateur :

**-Risque de crédit** : une dégradation de la qualité des émetteurs peut entraîner une baisse de la valeur de ses titres.

**-Risque de liquidité** : de faibles volumes d'échange sur les marchés financiers peuvent entraîner d'importantes variations du marché.

**-Risque de contrepartie** : risque de défaillance d'un intervenant de marché l'empêchant d'honorer ses engagements.

## Scénarios de performance

Ce que vous obtiendrez de ce produit dépend des performances futures du marché. L'évolution future du marché est aléatoire et ne peut être prédite avec précision. Les scénarios défavorable, intermédiaire et favorable présentés représentent des exemples utilisant les meilleures et pires performances, ainsi que la performance moyenne du produit approprié au cours des 10 dernières années. Les marchés pourraient évoluer très différemment à l'avenir. Le scénario de tensions montre ce que vous pourriez obtenir dans des situations de marché extrêmes.

Scénarios	Pour un investissement de 10 000\$ si vous sortez après :	1 an	18 mois Période de détention recommandée
Minimum	<b>Il n'existe aucun rendement minimal garanti. Vous pourriez perdre tout ou une partie de votre investissement.</b>		
Scénario de tensions	<b>Ce que vous pourriez récupérer après déduction des coûts</b>	<b>9 300 \$</b>	<b>9 590 \$</b>
	Rendement annuel moyen	-7,02%	-2,75%
Scénario défavorable	<b>Ce que vous pourriez récupérer après déduction des coûts</b>	<b>9 870 \$</b>	<b>9 940 \$</b>
	Rendement annuel moyen	-1,34%	-0,42%
Scénario intermédiaire	<b>Ce que vous pourriez récupérer après déduction des coûts</b>	<b>10 250 \$</b>	<b>10 390 \$</b>
	Rendement annuel moyen	2,52%	2,57%
Scénario favorable	<b>Ce que vous pourriez récupérer après déduction des coûts</b>	<b>10 620 \$</b>	<b>10 970 \$</b>
	Rendement annuel moyen	6,25%	6,43%

Ce tableau montre les sommes que vous pourriez obtenir sur la période minimum de détention recommandée en fonction de différents scénarios, en supposant que vous investissiez 10 000 USD.

Scénario défavorable : ce type de scénario s'est produit pour un investissement entre [01/02/2021 – 02/08/2022].

Scénario intermédiaire : ce type de scénario s'est produit pour un investissement entre [01/08/2017 – 30/01/2019].

Scénario favorable : ce type de scénario s'est produit pour un investissement entre [01/02/2023 – 01/08/2024].

Les chiffres indiqués sont calculés nets de tous les coûts mentionnés à la rubrique « que va me coûter cet investissement ? ». Ils ne prennent pas en compte les frais éventuels dus à votre conseiller ou distributeur. Ces chiffres ne tiennent pas non plus compte de votre situation fiscale personnelle, qui peut également influencer sur les montants que vous recevrez.

## Que se passe-t-il si Richelieu Invest n'est pas en mesure d'effectuer les versements ?

Le produit est constitué comme une entité distincte de RICHELIEU INVEST. En cas de défaillance de RICHELIEU INVEST, les actifs du produit conservés par le dépositaire ne seront pas affectés. En cas de défaillance du dépositaire, le risque de perte financière du produit est atténué en raison de la ségrégation légale des actifs du dépositaire de ceux du produit.

## Que va me coûter cet investissement ?

La réduction du rendement (RIY – « *Reduction in Yield* ») montre l'incidence des coûts totaux que vous payez sur le rendement que vous pourriez obtenir de votre investissement. Les coûts totaux incluent les coûts ponctuels, récurrents et accessoires. Les montants indiqués ici sont les coûts cumulés liés au produit lui-même, pour trois périodes de détention différentes. **Ils sont basés sur les données issues du calcul de performances du scénario intermédiaire.** Les chiffres présentés supposent que vous investissiez 10 000 EUR. Ces chiffres sont des estimations et peuvent changer à l'avenir.

### Coûts au fil du temps :

Il se peut que la personne qui vous vend ce produit ou qui vous fournit des conseils à son sujet vous demande de payer des coûts supplémentaires. Si c'est le cas, cette personne vous informera au sujet de ces coûts et vous montrera l'incidence de l'ensemble des coûts sur votre investissement au fil du temps.

Investissement : 10 000\$ Scénarios :	Si vous sortez après 1 an	Si vous sortez après 18 mois*
<b>Coûts totaux</b>	<b>111 \$</b>	<b>168 \$</b>
Incidence sur le rendement (réduction du rendement) par an	1,11%	1,12%

(\*) Elle montre dans quelle mesure les coûts réduisent annuellement votre rendement au cours de la période de détention. Par exemple, elle montre que si vous sortez à la fin de la période de détention recommandée, il est prévu que votre rendement moyen par an soit de 3,2% avant déduction des coûts et de 2,57% après cette déduction.

### Composition des coûts :

Le tableau ci-dessous indique :

- l'incidence annuelle des différents types de coûts sur le rendement que vous pourriez obtenir de votre investissement à la fin de la période d'investissement recommandée ;
- la signification des différentes catégories de coûts.

Ce tableau montre l'incidence sur le rendement par an		Si vous sortez après 1 an
<b>Coûts d'entrée</b>	Aucun coût d'entrée n'est facturé.	0 EUR
<b>Coûts de sortie</b>	Aucun coût de sortie n'est facturé.	0 EUR
<b>Coûts récurrents prélevés chaque année</b>		
<b>Frais de gestion et autres frais administratifs et d'exploitation</b>	1,10% de la valeur de votre investissement par an. Cette estimation se base sur les coûts réels au cours de l'année dernière.	110 EUR
<b>Coûts de transaction</b>	0,01% de la valeur de votre investissement par an. Il s'agit d'une estimation des coûts encourus lorsque nous achetons et vendons les investissements sous-jacents au produit. Le montant réel varie en fonction de la quantité que nous achetons et vendons.	1 EUR
<b>Coûts accessoires prélevés sous certaines conditions</b>		
<b>Commissions liées aux résultats et commissions d'intéressement</b>	Aucune commission liée aux résultats n'existe pour ce produit.	0 EUR

### Combien de temps dois-je le conserver, et puis-je retirer de l'argent de façon anticipée

#### Durée de placement minimale recommandée : 18 mois.

Les ordres de souscription et de rachat sont centralisés chaque jour ouvré à 11h00 et sont exécutés le premier jour ouvré suivant sur la base de la prochaine valeur liquidative calculée.

Un dispositif de plafonnement des rachats dit « gates » peut être mis en œuvre par le FCP. Pour plus d'information sur le fonctionnement de ce mécanisme, veuillez-vous reporter à la rubrique sur les « gates » dans les modalités de souscription et de rachat du prospectus.

#### Comment puis-je formuler une réclamation ?

Les réclamations peuvent être adressées à Richelieu Invest :

- Par courrier à l'adresse suivante : 1-3-5 Rue Paul Cézanne 75008 Paris
- Par téléphone au numéro suivant : +33 (0)1 42 89 00 00
- Par email à l'adresse suivante : [reclamation@richelieuinvest.com](mailto:reclamation@richelieuinvest.com)
- ou auprès de votre interlocuteur habituel au sein de la société

#### Autres informations pertinentes

Le dépositaire de cet OPCVM est le CREDIT INDUSTRIEL ET COMMERCIAL (CIC).

Le prospectus du fonds et les derniers documents périodiques, ainsi que toutes autres informations pratiques, sont disponibles gratuitement auprès de la société de gestion.

Les détails actualisés de la politique de rémunération de la société de gestion sont disponibles sur son site internet ou gratuitement sur simple demande écrite auprès de celle-ci. Cette politique décrit notamment les modalités de calcul des rémunérations et avantages de certaines catégories de salariés, les organes responsables de leur attribution ainsi que la composition du Comité de rémunération.

La VL est disponible sur simple demande auprès de la société de gestion sur son site internet [www.richelieuinvest.com](http://www.richelieuinvest.com), sur les sites internet des établissements commercialisateurs, et publiée sur plusieurs sites internet financiers.

Selon votre régime fiscal, les plus-values et revenus éventuels liés à la détention de parts de l'OPCVM peuvent être soumis à taxation. Nous vous conseillons de prendre contact auprès du commercialisateur du fonds.

La responsabilité de Richelieu Invest ne peut être engagée que sur la base de déclarations contenues dans le présent document qui seraient trompeuses, inexactes ou non cohérentes avec les parties correspondantes du prospectus de l'OPCVM.

L'OPC est classé article 8 au sens du Règlement (UE) 2019/2088 sur la publication d'informations en matière de durabilité dans le secteur des services financiers (dit « Règlement Disclosure »). Cet OPCVM est agréé en France et réglementé par l'Autorité des marchés financiers (AMF).

Richelieu Invest est agréée en France et réglementée par l'Autorité des marchés financiers (AMF). Ce produit est autorisé en France. Ce produit, non approuvé par la FINMA, peut être offert en Suisse uniquement auprès d'investisseurs qualifiés.

A l'attention des investisseurs suisses : le représentant en Suisse est CACEIS (Switzerland) SA, Route de Signy 35, 1260 Nyon. Le service de paiement en Suisse est CACEIS Bank, Montrouge, succursale de Nyon / Suisse, Route de Signy 35, 1260 Nyon. Le prospectus et la feuille d'information de base (ou document jugé équivalent), l'annexe précontractuelle SFDR, le règlement ainsi que les rapports annuel et semestriel sont disponibles gratuitement auprès du représentant.

PROSPECTUS

**I. CARACTERISTIQUES GENERALES**

- ▶ **Dénomination** : HUGAU OBLI 1-3
- ▶ **Forme juridique et Etat membre dans lequel l'OPCVM a été constitué** : FCP de droit français
- ▶ **Date de création et durée d'existence prévue** : OPCVM agréé le 29/04/2008 et crée le 30/05/2008. - Durée d'existence prévue : 99 ans
- ▶ **Synthèse de l'offre de gestion** :

Parts	Code ISIN	Souscripteurs concernés	Affectation des sommes distribuables	Devise de libellé	Valeur liquidative d'origine	Montant minimal de souscription initiale
I	FR0010613521	Tous souscripteurs	Capitalisation totale	Euro	1 000 euros Chaque part est décimalisée en millièmes.	1 part
R	FR0010827139	Tous souscripteurs	Capitalisation totale	Euro	1 000 euros Chaque part est décimalisée en millièmes.	1 part
D	FR0012498038	Tous souscripteurs	Distribution partielle ou totale du résultat net ou des plus-values	Euro	1 000 euros Chaque part est décimalisée en millièmes.	1 part
IC USD H	FR001400USC5	Tous souscripteurs	Capitalisation Totale	Dollars USD Part couverte contre le risque de change	1 000 USD Chaque part est décimalisée en millièmes.	1 part
R USD H	FR00140111B4	Tous souscripteurs	Capitalisation Totale	Dollars USD Part couverte contre le risque de change	1 000 USD Chaque part est décimalisée en millièmes.	1 part

**Indication du lieu où l'on peut se procurer le règlement du FCP, le dernier rapport annuel et le dernier état périodique :**

Les derniers documents annuels ainsi que la composition des actifs sont adressés dans un délai de huit jours ouvrés sur simple demande écrite du porteur auprès de :

Richelieu Invest

Service Clients

1-3-5 Rue Paul Cézanne 75008 Paris

E-mail : [contact@richelieuinvest.com](mailto:contact@richelieuinvest.com)

Des informations supplémentaires peuvent être obtenues auprès de votre conseiller habituel.

Le site de l'AMF [www.amf-france.org](http://www.amf-france.org) contient des informations complémentaires sur la liste des documents

## **II. ACTEURS**

► **Société de gestion** : RICHELIEU INVEST – 1-3-5 Rue Paul Cézanne 75008 Paris. Société de gestion de portefeuille agréée par l'AMF sous le n° GP97036 le 2 juin 1997.

► **Dépositaire et conservateur** : Crédit Industriel et Commercial (CIC), 6 avenue de Provence, 75009 PARIS.

a) Missions :

1. Garde des actifs
  - i. Conservation
  - ii. Tenue de registre des actifs
2. Contrôle de la régularité des décisions de l'OPC ou de sa société de gestion
3. Suivi des flux de liquidité
4. Tenue du passif par délégation
  - i. Centralisation des ordres de souscription et rachat de part/action
  - ii. Tenue du compte émission

Conflits d'intérêt potentiel : la politique en matière de conflits d'intérêt est disponible sur le site internet suivant : <https://www.cic-marketsolutions.eu>

Un exemplaire sur papier est mis à disposition gratuitement sur demande formulée auprès de : CIC MARKET SOLUTIONS – Solutions dépositaire – 6 avenue de Provence 75009 PARIS

b) Déléataire des fonctions de garde : BFCM

La liste des délégataires et sous délégataires est disponible sur le site internet suivant : <https://www.cic-marketsolutions.eu>. Un exemplaire sur papier est mis à disposition gratuitement sur demande formulée auprès de : CIC MARKET SOLUTIONS – Solutions dépositaire – 6 avenue de Provence 75009 PARIS

c) Des informations actualisées seront mises à disposition des investisseurs sur demande formulée auprès de : CIC MARKET SOLUTIONS – Solutions dépositaire – 6 avenue de Provence 75009 PARIS

► **Commissaire aux comptes** : Deloitte & Associés : 6 place de la Pyramide, 92908 Paris-La Défense cedex

► **Commercialisateur** : Richelieu Invest

► **Déléataire de la gestion administrative et de la valorisation** : Crédit Industriel et Commercial (CIC)

6 avenue de Provence, 75009 PARIS.

► **Conseillers** : néant

## **III. MODALITES DE FONCTIONNEMENT ET DE GESTION**

### **1. Caractéristiques générales**

► **Caractéristiques des parts:**

- **Nature du droit attaché à la catégorie de parts** : Chaque porteur de part dispose d'un droit de copropriété sur les actifs du fonds commun de placement proportionnel au nombre de part détenues ;
- **Tenue du passif** : La tenue du passif est assurée par le dépositaire CREDIT INDUSTRIEL ET COMMERCIAL (CIC). Il est précisé que l'administration des parts est effectuée chez EUROCLEAR France.
- **Droits de vote** : S'agissant d'un FCP, aucun droit de vote n'est attaché aux parts, les décisions étant prises par la société de gestion ; une information sur les modalités de fonctionnement du FCP est faite aux porteurs, selon les cas, soit individuellement, soit par voie de presse, soit par le biais des documents périodiques ou par tout autre moyen conformément à l'Instruction de l'AMF.
- **Forme des parts** : Les parts sont émises au porteur.
- **Décimalisation éventuellement prévue** : Les parts sont décimalisées en millièmes. Première souscription : une part. Les souscriptions ultérieures et les rachats sont possibles dès le premier millième.

► **Date de clôture** : l'exercice comptable est clos le dernier jour de Bourse du mois de décembre.

► **Indication sur le régime fiscal** : L'OPCVM en tant que tel n'est pas sujet à imposition. Toutefois, les porteurs peuvent supporter des impositions du fait des revenus distribués par l'OPCVM, le cas échéant, ou lorsqu'ils céderont les titres de celui-ci. Le régime fiscal applicable aux sommes distribuées par l'OPCVM ou aux plus ou moins-values latentes ou réalisées par l'OPCVM dépend des dispositions fiscales applicables à la situation particulière de l'investisseur, de sa résidence fiscale et/ou de la juridiction d'investissement de l'OPCVM.

Si l'investisseur n'est pas sûr de sa situation fiscale, il doit s'adresser à un conseiller ou un professionnel.

Certains revenus distribués par l'OPCVM à des non-résidents en France sont susceptibles de supporter dans cet Etat une retenue à la source.

## 2. Dispositions particulières

► **Codes ISIN** : Part « I » FR0010613521 - Part « R » FR0010827139 - Part « D » FR0012498038- Part « IC USD H » FR001400USC5 Part « R USD H » FR00140111B4

► **Classification** : Obligations et autres titres de créances libellés en Euro

► **Objectif de gestion Part « I » FR0010613521 - Part « R » FR0010827139 - Part « D » FR0012498038** : L'objectif de gestion du fonds est de réaliser une performance supérieure à son indice le Bloomberg Series-E Euro Govt 1-3 Yr Bond Index. Cet indice est représentatif de la performance, coupons réinvestis, des obligations d'Etat de la zone euro de maturité comprise entre 1 et 3 ans. Ce fonds est géré activement L'indicateur de référence est utilisé uniquement à titre de comparaison. Le gérant peut ou non investir dans les titres qui composent l'indicateur de référence à sa libre discrétion. Il est donc libre de choisir les titres qui composent le portefeuille dans le respect de la stratégie de gestion et des contraintes d'investissements

► **Objectif de gestion Part « IC USD H » FR001400USC5 et Part « R USD H » FR00140111B4** : L'objectif de gestion du fonds est de réaliser une performance supérieure à son indice le Bloomberg Euro-Aggregate Corporate 1-3Y Bond Index hedged USD. Cet indice est représentatif de la performance en USD, coupons réinvestis, des obligations corporate de la zone euro de maturité comprise entre 1 et 3 ans, couverte contre le risque de change. Ce fonds est géré activement. L'indicateur de référence est utilisé uniquement à titre de comparaison. Le gérant peut ou non investir dans les titres qui composent l'indicateur de référence à sa libre discrétion. Il est donc libre de choisir les titres qui composent le portefeuille dans le respect de la stratégie de gestion et des contraintes d'investissements

► **Indicateur de référence : Part « I » FR0010613521 - Part « R » FR0010827139 - Part « D » FR0012498038**

L'indicateur de référence est le Bloomberg Series-E Euro Govt 1-3 Yr Bond Index composé de titres obligataires à taux fixe de maturité comprise entre 1 et 3 ans émis en €, quasi souverains, en tenant compte du réinvestissement des coupons. Cet indice est représentatif de la performance, coupons réinvestis, des obligations d'Etat de la zone euro de maturité comprise entre 1 et 3 ans.

La gestion du FCP n'étant pas indicielle, cet indicateur n'est donné qu'à titre d'indicateur de comparaison a posteriori des performances. Il ne définit pas de manière restrictive l'univers de gestion de référence du FCP.

L'indicateur de référence n'est pas utilisé pour déterminer si le fonds est aligné sur les caractéristiques environnementales et/ou sociales qu'il promet.

L'administrateur de l'indice de référence Bloomberg Series-E Euro Govt 1-3 Yr Bond Index est inscrit sur le registre d'administrateurs et d'indices de références tenu par l'ESMA.

Plus d'informations sur cet indice sont disponibles à l'adresse suivante : [www.bloomberg.com](http://www.bloomberg.com)

La société de gestion est en mesure de remplacer l'indicateur de référence si l'un ou plusieurs des indices composant cet indicateur de référence subissaient des modifications substantielles ou cessaient d'être fournis.

Conformément au règlement (UE) 2016/1011 du Parlement européen et du Conseil du 8 juin 2016, la société de gestion dispose d'une procédure de suivi des indices de référence utilisés décrivant les mesures à mettre en œuvre en cas de modifications substantielles apportées à un indice ou de cessation de fourniture de cet indice.

► **Indicateur de référence : Part « IC USD H » FR001400USC5 et Part « R USD H » FR00140111B4 :**

L'indicateur de référence est le Bloomberg Euro-Aggregate Corporate 1-3Y Bond Index hedged USD est un indice en USD couvert contre le risque de change et composé de titres obligataires à taux fixe de maturité comprise entre 1 et 3 ans émis en €, en tenant compte du réinvestissement des coupons. Cet indice est représentatif de la performance, coupons réinvestis, des obligations corporate de la zone euro de maturité comprise entre 1 et 3 ans.

La gestion du FCP n'étant pas indicielle, cet indicateur n'est donné qu'à titre d'indicateur de comparaison a posteriori des performances. Il ne définit pas de manière restrictive l'univers de gestion de référence du FCP.

L'administrateur Bloomberg de l'indicateur de référence Bloomberg Euro-Aggregate Corporate 1-3Y Bond Index hedged USD est inscrit sur le registre d'administrateurs et d'indices de références tenu par l'ESMA.

Plus d'informations sur cet indice sont disponibles à l'adresse suivante : <https://www.bloomberg.com/professional/products/indices/fixed-income/>

La société de gestion est en mesure de remplacer l'indicateur de référence si l'un ou plusieurs des indices composant cet indicateur de référence subissaient des modifications substantielles ou cessaient d'être fournis.

Conformément au règlement (UE) 2016/1011 du Parlement européen et du Conseil du 8 juin 2016, la société de gestion dispose d'une procédure de suivi des indices de référence utilisés décrivant les mesures à mettre en œuvre en cas de modifications substantielles apportées à un indice ou de cessation de fourniture de cet indice.

► **Stratégie d'investissement :**

<b>Fourchette de sensibilité aux taux d'intérêt à l'intérieur de laquelle le FCP est géré</b>	Entre 0 et +3
<b>Zone géographique des émetteurs auxquels le FCP est exposé et fourchettes d'exposition</b>	Zone Euro : 60% à 100% Autres : 0% à 40%

La fourchette de sensibilité aux spreads de crédit de votre fonds peut s'écarter sensiblement de la fourchette de sensibilité au taux d'intérêt précisé ci-dessus notamment en raison des investissements sur le marché du crédit.

**1- Stratégie utilisée:**

Le fonds promeut des critères environnementaux ou sociaux et de gouvernance (ESG) au sens de l'article 8 du Règlement (UE) 2019/2088 sur la publication d'informations en matière de durabilité dans le secteur des services financiers (dit « Règlement SFDR ») tels que définis dans sa politique de durabilité. Au titre de ce règlement, le fonds prend en compte dans sa gestion les critères extra-financiers basée sur une approche non significativement engageante au sens de la position-recommandation AMF 2020-03. Des informations complémentaires sont présentes en annexe conformément à l'article 14 du Règlement (UE) 2022/1288 dit SFDR.

Le fonds Hugau Obli 1-3 n'intègre pas encore les PAI « principal adverse impacts ». Ce terme renvoie aux incidences négatives en matière de durabilité, c'est-à-dire les impacts négatifs les plus significatifs des décisions d'investissement sur les facteurs de durabilité liés aux questions environnementales, sociales et de personnel, de respect des droits de l'homme et de lutte contre la corruption. Le FCP n'intègre pas les principales incidences négatives dans ses décisions d'investissement en raison d'insuffisance de données extra-financières

Le fonds promeut des caractéristiques environnementales et sociales et n'a pas de minimum d'investissement durable au sens de la réglementation SFDR. Pour de plus amples informations, veuillez consulter notre site internet : <https://www.richelieuinvest.com>

L'OPC est soumis à un risque de durabilité tel que défini dans le profil de risque.

La stratégie vise à surperformer l'indicateur de référence composé de titres gouvernementaux :

- en exposant le portefeuille jusqu'à 100% au marché des obligations émises par des émetteurs privés et souverains classées « investment grade » selon l'échelle d'au moins une des principales agences de notation. Le fonds se réserve le droit d'investir dans des obligations émises par des émetteurs privés et souverains dites « spéculatives » dans la limite de 15% de l'actif net pour chaque catégorie d'émetteur; et
- en faisant varier la sensibilité globale du portefeuille en fonction des anticipations du gérant.

L'approche de gestion repose essentiellement sur l'analyse par le gérant des écarts de rémunération entre les différentes maturités (courbe), entre les différents pays et entre les différentes qualités de signatures des opérateurs privés ou publics. Le choix des pays émetteurs résultera de l'analyse macroéconomique réalisée par le gérant. Le choix des signatures privées provient des analyses financières et sectorielles réalisées par l'ensemble de l'équipe de gestion. Le choix des maturités résulte des anticipations inflationnistes du gérant et des volontés affichées par les Banques Centrales dans la mise en œuvre de leur politique monétaire.

Les critères de sélection des émissions s'articulent donc autour de la connaissance des fondamentaux de la société émettrice et de l'appréciation d'éléments quantitatifs comme le supplément de rémunération par rapport aux emprunts d'état.

La gestion repose sur une analyse macro-économique, une anticipation de taux d'intérêts, une analyse crédit, en sélectionnant des titres obligataires de « bonne qualité ».

L'appréciation de cette qualité de crédit se fonde sur des études internes basées principalement sur une analyse financière des émetteurs, ciblée sur les problématiques de dettes et de trésorerie.

- **Gestion de l'exposition au risque de taux** : l'analyse macro-économique sert de base à l'élaboration d'un scénario de taux. La prise en compte de la valorisation des instruments de taux permet de calibrer le risque de taux en déterminant le niveau de sensibilité globale du fonds ;
- **Gestion des positions sur la courbe de taux** : le scénario de marché qui découle du scénario de taux permet de définir les positions prises sur la courbe de taux ;
- **Gestion de l'exposition à l'inflation** : Le scénario de marché qui découle du scénario macro-économique nous donne des indications sur l'exposition souhaitable du portefeuille aux titres indexés ;
- **Gestion de l'exposition au swap spread** : Notre scénario de marché nous conduit, après l'analyse des perspectives de déficit budgétaire des états membres de la zone Euro, à définir notre exposition au risque de variation de la courbe des swaps de taux. Ce risque touche principalement les émetteurs supranationaux, les dettes sécurisées du type obligation foncière et les émetteurs bancaires et industriels ;

- **Allocation crédit** : Elle est utilisée en diversification opportuniste et elle est contrainte en qualité de signature ;
- **Sélection des émetteurs et des titres** : Pour le crédit, elle s'effectue à partir des études menées en interne par les équipes d'analyse crédit et des études provenant d'entités tierces. L'exposition du fonds au risque crédit spécifique d'un émetteur ou systémique du marché est déterminée par le gérant

Le fonds Hugau Obli 1-3 n'intègre pas encore en raison de l'absence de publications d'indicateurs suffisants de la part des entreprises concernées d'alignement sur la taxonomie de l'UE qui est un système de classification défini dans le règlement (UE) 2020/852, établissant une liste d'activités économiques durables sur le plan environnemental. Au regard des données émetteurs disponibles actuellement, le pourcentage minimum d'investissement aligné à la Taxonomie sur lequel s'engage le Fonds est de 0%.

Le principe consistant à « ne pas causer de préjudice important » s'applique uniquement aux investissements sous-jacents au produit financier qui prennent en compte les critères de l'Union européenne en matière d'activités économiques durables sur le plan environnemental. Les investissements sous-jacents à la portion restante de ce produit financier ne prennent pas en compte les critères de l'Union européenne en matière d'activités économiques durables sur le plan environnemental.

## 2- Actifs utilisés (hors dérivés)

### - Titres de créance et instruments du marché monétaire

Le portefeuille physique est composé d'obligations à taux fixe, à taux variable, révisables, indexées ou convertibles, de titres participatifs, de titres subordonnés et d'instruments du marché monétaire, dans le respect de la fourchette de sensibilité autorisée. La société de gestion ne recourt pas exclusivement ou mécaniquement aux notations de crédit émises par des agences de notation mais peut en tenir compte dans sa propre analyse, basée principalement sur une analyse financière des sociétés ciblée afférant notamment aux problématiques de dettes et de trésorerie tels que définis dans sa procédure d'analyse crédit.

Le FCP pourra être exposé jusqu'à 10% en actifs libellés en devises autres que l'Euro. Ces positions feront alors l'objet d'une couverture systématique du risque de change.

### - Actions

Néant

### - Actions ou parts d'autres OPC ou fonds d'investissement

L'OPCVM peut détenir jusqu'à 10% de son actif net en parts ou actions d'OPC ou fonds d'investissement suivants :

- OPCVM européens ouverts à une clientèle non professionnelle
- FIA européens ouverts à une clientèle non professionnelle et répondant aux conditions fixés par le Code Monétaire et Financier

Ces placements collectifs peuvent être gérés par la société de gestion de portefeuille ou des sociétés liées et sont sélectionnés sur la base de leur orientation de gestion, de leur historique de performance.

## 3- Instruments financiers dérivés

Informations relatives aux contreparties des contrats dérivés négociés de gré à gré :

La sélection des contreparties est effectuée selon la procédure en vigueur et repose sur le principe de sélectivité des meilleures contreparties de marché.

Le gérant pourra investir sur les instruments dérivés suivants :

- Nature des marchés d'intervention :
  - Réglementés ;
  - Organisés ;
  - De gré à gré.
- Risque sur lesquels le gérant désire intervenir :
  - Action ;
  - Taux ;
  - Crédit ;
  - Change ;
  - Volatilité.

- Nature des interventions, de l'ensemble des opérations devant être limitées à la réalisation de l'objectif de gestion :
  - Couverture ;
  - Exposition.
  
- Nature des instruments utilisés :
  - Futures ;
  - Options ;
  - Swaps ;
  - Change à terme.
  
- Stratégie d'utilisation des dérivés pour atteindre l'objectif de gestion :
  - Couverture générale du portefeuille, de certains risques, titres, etc ;
  - Reconstitution d'une exposition synthétique à des actifs, à des risques ;
  - Augmentation de l'exposition au marché.

Les contrats à terme sont utilisés en achat et en vente comme substituts peu onéreux et liquides, aux titres vifs pour ajuster l'exposition globale du portefeuille aux marchés obligataires.

Les swaps de change sont utilisés de manière extensive pour couvrir le portefeuille.

#### 4- Titres intégrant des dérivés et stratégie d'utilisation

- Risque sur lesquels le gérant désire intervenir :
  - Action ;
  - Taux ;
  - Crédit ;
  - Change ;
  - Volatilité.
  
- Nature des interventions, de l'ensemble des opérations devant être limitées à la réalisation de l'objectif de gestion :
  - Couverture ;
  - Exposition ;
  
- Nature des instruments utilisés :
  - : EMTN , BMTN
  - : Certificats  : Obligations Callable, Puttable (produits dérivés intégrés simples) c'est-à-dire obligations remboursables par anticipation ou obligations assorties d'une option de vente (sans autre élément optionnel de complexité
  - : Obligations convertibles, Obligations convertibles contingentes
  - : Credit Linked Notes

Dans la limite de 10% de l'actif net, l'OPC peut s'exposer à des obligations convertibles à caractère obligataire dont la sensibilité au risque action est non significative et à des obligations convertibles contingentes limitées à 10 % de ses actifs nets.

#### 5- Dépôts :

Dans les limites réglementaires, l'OPCVM peut utiliser les dépôts auprès d'un ou plusieurs établissements de crédit.

#### 6- Emprunts d'espèces :

Les emprunts en espèces ne peuvent représenter plus de 10% de l'actif net et servent, de façon temporaire, à assurer une liquidité aux porteurs désirant racheter leurs parts sans pénaliser la gestion globale des actifs.

#### 7- Acquisition et cession temporaire de titres :

- Nature des opérations utilisées :
  - Prises et mises en pension par référence au Code Monétaire et Financier
  - Prêts et emprunts de titres par référence au Code Monétaire et Financier
  
- Nature des interventions, l'ensemble des opérations devant être limités à la réalisation de l'objectif de gestion :
  - Gestion de la trésorerie
  - Contribution éventuelle à l'effet de levier de l'OPCVM : pour optimiser sa stratégie, le fonds peut de façon occasionnelle prendre des positions générant un effet de levier

Optimisation des revenus de l'OPCVM

Les opérations éventuelles d'acquisitions ou de cessions temporaires de titres sont réalisées en accord avec les meilleurs intérêts de l'OPCVM, et ne doivent pas l'amener à s'écarter de son objectif de gestion ou prendre des risques supplémentaires.

Elles ont pour objectif d'optimiser la gestion de la trésorerie et ou le rendement du portefeuille.

L'OPCVM s'assure qu'il est en mesure de rappeler tout titre ayant été prêté (mise en pension) ou rappeler le montant total en espèces (prise en pension).

La rémunération sur les opérations d'acquisition et de cession temporaires de titres bénéficie exclusivement à l'OPCVM.

Le fonds pourra utiliser ces opérations dans la limite de 100 % de l'actif net.

Les opérations d'acquisitions et cessions temporaires de titres ne créent pas d'effets de leviers.

La sélection des contreparties s'opère de façon rigoureuse parmi des opérateurs réputés de la place en fonction des critères définis par la société de gestion dans sa procédure d'évaluation et de sélection des contreparties.

- Informations relatives aux garanties financières de l'OPCVM :

Dans le cadre de réalisation des transactions sur instruments financiers dérivés de gré à gré et des opérations d'acquisition / cession temporaire des titres, le fonds peut recevoir les actifs financiers considérés comme des garanties et ayant pour but de réduire son exposition au risque de contrepartie.

Les garanties financières reçues seront essentiellement constituées en espèces pour les transactions sur instruments financiers dérivés de gré à gré, et en espèces et en obligations d'Etat éligibles pour les opérations d'acquisition/cession temporaire de titres.

Cette garantie est donnée sous forme d'espèces ou d'obligations émises ou garanties par les Etats membres de l'OCDE ou par leurs collectivités publiques territoriales ou par des institutions et organismes supranationaux à caractère communautaire, régional ou mondial ;

Toute garantie financière reçue respectera les principes suivants :

- Liquidité : Toute garantie financière en titres doit être très liquide et pouvoir se négocier rapidement sur un marché réglementé à prix transparent.
- Cessibilité : Les garanties financières sont cessibles à tout moment.
- Evaluation : Les garanties financières reçues font l'objet d'une évaluation quotidienne. Une politique de décote prudente sera appliquée sur les titres pouvant afficher une volatilité non négligeable ou en fonction de la qualité de crédit.
- Qualité de crédit des émetteurs : Les garanties financières sont de haute qualité de crédit.  
Placement de garanties reçues en espèces : Elles sont, soit placées en dépôts auprès d'entités éligibles, soit investies en obligations d'Etat de haute qualité de crédit (notation respectant les critères des OPCVM/FIA « monétaires court terme »), soit investies en OPCVM/FIA « monétaires à court terme », soit utilisées aux fins de transactions de prise en pension conclues avec un établissement de crédit,
- Corrélation : les garanties sont émises par une entité indépendante de la contrepartie.
- Diversification : Le risque de contrepartie dans des transactions de gré à gré ne peut excéder 10% des actifs nets lorsque la contrepartie est un des établissements de crédit tel que défini dans la réglementation en vigueur, ou 5% de ses actifs dans les autres cas.  
L'exposition à un émetteur donné ne dépasse pas 20% de l'actif net.
- Conservation : Les garanties financières reçues sont placées auprès du Dépositaire ou par un de ses agents ou tiers sous son contrôle ou de tout dépositaire tiers faisant l'objet d'une surveillance prudentielle et qui n'a aucun lien avec le fournisseur des garanties financières.
- Interdiction de réutilisation : Les garanties financières autres qu'en espèces ne peuvent être ni vendues, ni réinvesties, ni remises en garantie.

► **Profil de risque :**

Votre argent sera principalement investi dans des instruments financiers sélectionnés par la société de gestion. Ces instruments connaîtront les évolutions et aléas des marchés.

Aucune contrepartie ne dispose d'un quelconque pouvoir de décision discrétionnaire sur la composition et la gestion du portefeuille, ni sur l'actif sous-jacent des instruments financiers dérivés. L'approbation des contreparties n'est requise pour aucune transaction sur le portefeuille.

Des procédures de gestion de conflits d'intérêt ont été mises en place afin de les prévenir et de les gérer dans l'intérêt exclusif des porteurs de parts.

Les principaux risques auxquels s'expose le porteur au travers de l'OPCVM sont les suivants:

- Les principaux risques liés à la classification sont :

- **Risque de taux** : En cas de hausse des taux d'intérêt, la valeur des instruments investie en taux fixe peut baisser et pourra faire baisser la valeur liquidative.
- **Risque de perte en capital** : La perte en capital se produit lors de la vente d'une part à un prix inférieur à celui payé à l'achat. L'OPCVM ne bénéficie d'aucune garantie ou protection du capital. Le capital initialement investi est exposé aux aléas du marché, et peut donc, en cas d'évolution boursière défavorable, ne pas être restitué intégralement.
- Les principaux risques spécifiques liés à la gestion sont :
- **Risque de crédit** : En cas de dégradation de la qualité des émetteurs ou si l'émetteur n'est plus en mesure de faire face à ses échéances, la valeur de ces titres peut baisser, entraînant ainsi la baisse de la valeur liquidative.
- **Risque lié aux investissements dans des titres spéculatifs**: Les titres évalués « spéculatifs » selon l'analyse de la société de gestion ou des agences de notation présentent un risque accru supérieur de défaillance, et sont susceptibles de subir des variations de valorisation plus marquées et/ou plus fréquentes, pouvant entraîner une baisse de la valeur liquidative.
- **Risque lié à l'impact des techniques telles que les produits dérivés** : L'utilisation des produits dérivés peut entraîner à la baisse sur de courtes périodes des variations sensibles de la valeur liquidative en cas d'exposition dans un sens contraire à l'évolution des marchés.
- Autres risques :
- **Risque de contrepartie** : Ce risque est lié à la conclusion de contrats sur instruments financiers à terme et la conclusion d'opérations d'acquisitions et de cessions temporaires de titres il représente le risque de défaillance d'un intervenant de marché l'empêchant d'honorer ses engagements vis-à-vis de de l'OPCVM par exemple (paiement, remboursement, non livraison). La survenance de l'un de ces risques peut avoir un impact négatif sur la valeur liquidative de l'OPCVM.
- **Risque opérationnel**: Le risque opérationnel représente le risque de défaillance ou d'une erreur d'un des principaux acteurs intervenant dans le processus de gestion et ou de valorisation du fonds.
- **Risque de liquidité** : dans le cas particulier où les volumes d'échange sur les marchés financiers sont très faibles, toute opération d'achat ou de vente sur ses derniers peut entraîner d'importantes variations du marché.
- **Risque lié aux obligations convertibles contingentes (CoCos) - à titre accessoire** :  
Les risques sont ici liés aux caractéristiques de ces titres quasiment perpétuels : annulation du coupon, dépréciation partielle ou totale de la valeur du titre, conversion de l'obligation en action, remboursement du principal et paiement de coupons « subordonnés » à ceux d'autres créanciers avec des obligations de premier rang (« senior bonds »), possibilité de remboursement anticipé à des niveaux prédéterminés ou de prorogation du remboursement. Ces événements peuvent être déclenchés, en tout ou en partie, soit par le fait que les ratios financiers de l'émetteur ont atteint un certain niveau, soit par décision discrétionnaire et arbitraire de ce dernier ou après l'accord de l'autorité de contrôle compétente. Ces instruments sont innovants, mais pas encore éprouvés. Le marché pourrait donc réagir de manière inattendue, au risque d'affecter la valorisation et la liquidité des titres. Le rendement attrayant proposé par de tels titres par rapport à des dettes présentant une notation similaire peut résulter d'une sous-évaluation des risques et de la capacité des investisseurs à faire face à des événements défavorables. La réalisation de l'un de ces risques peut entraîner une diminution de la valeur liquidative.
- **Risque en matière de durabilité** : signifie un événement ou une situation dans le domaine environnemental, social ou de la gouvernance qui, s'il survient, pourrait avoir une incidence négative importante, réelle ou potentielle, sur la valeur de l'investissement. La prise en compte du risque de durabilité s'articule à travers l'intégration de critères ESG dans son dispositif de recherche et d'investissement telle que décrit dans la politique d'investissement responsable de la société de gestion afin de réduire l'impact potentiel sur la valeur du portefeuille.

#### ► **Souscripteurs concernés et profil de l'investisseur type :**

Il s'adresse à des souscripteurs qui recherchent une performance liée au marché obligataire euro 1-3 ans.

Part « I » : Tous souscripteurs  
 Part « R » : Tous souscripteurs  
 Part « D » : Tous souscripteurs  
 Part « IC USD H » : Tous souscripteurs  
 Part « R USD H » : Tous souscripteurs

Le montant qu'il est raisonnable d'investir dans cet OPCVM dépend de la situation personnelle de chaque investisseur; pour le déterminer, il s'agit de tenir compte de son patrimoine personnel, des besoins actuels et de la durée de placement mais également du souhait de prendre des risques ou de privilégier un investissement prudent. Il est fortement recommandé de diversifier suffisamment tous ses investissements afin de ne pas les exposer uniquement aux risques d'un seul OPCVM.

Les parts de ce FCP ne peuvent être offertes ou vendues directement ou indirectement aux Etats-Unis d'Amérique (y compris sur ses territoires et possessions), au bénéfice d'une « U.S. Person », telle que définie par la réglementation américaine « Regulation S » adoptée par la Securities and Exchange Commission.

**Durée minimum de placement recommandée :** supérieure à 18 mois.

► **Modalités de détermination et d'affectation des sommes distribuables :**

Le résultat net de l'exercice est égal au montant des intérêts, arrérages, dividendes, primes et lots, jetons de présence ainsi que tous produits relatifs aux titres constituant le portefeuille du fonds majoré du produit des sommes momentanément disponibles et diminué des frais de gestion et de la charge des emprunts.

Les sommes distribuables sont constituées par :

1° Le résultat net augmenté du report à nouveau et majoré ou diminué du solde du compte de régularisation des revenus ;

2° Les plus-values réalisées, nettes de frais, diminuées des moins-values réalisées, nettes de frais, constatées au cours de l'exercice, augmentées des plus-values nettes de même nature constatées au cours d'exercices antérieurs n'ayant pas fait l'objet d'une distribution ou d'une capitalisation et diminuées ou augmentées du solde du compte de régularisation des plus-values.

**Part « I » et Part « R » et Part « IC USD H » et Part « R USD H » :** Capitalisation totale.

Les sommes distribuables sont intégralement capitalisées chaque année.

	<i>Capitalisation totale</i>	<i>Capitalisation partielle</i>	<i>Distribution totale</i>	<i>Distribution partielle</i>
<i>Résultat net</i>	<b>X</b>			
<i>Plus-values ou moins-values nettes réalisées</i>	<b>X</b>			

**Part « D » : Capitalisation ou distribution partielle ou totale du résultat net ou des plus-values**

Le choix entre la capitalisation ou la distribution annuelle des sommes distribuables appartient à la société de gestion de portefeuille.

La société de gestion de portefeuille peut décider, en cours d'exercice, la mise en distribution totale ou partielle d'un ou plusieurs acomptes sur résultat net comptabilisé à la date de la décision. Le coupon est distribué dans les 5 mois suivant la clôture de l'exercice.

	<i>Capitalisation totale</i>	<i>Capitalisation partielle</i>	<i>Distribution totale</i>	<i>Distribution partielle</i>
<i>Résultat net</i>	<b>X</b>	<b>X</b>	<b>X</b>	<b>X</b>
<i>Plus-values ou moins-values nettes réalisées</i>	<b>X</b>	<b>X</b>	<b>X</b>	<b>X</b>

► **Caractéristiques des parts :**

**Valeur liquidative d'origine :**

**Parts « I », « R » et « D » :** 1 000 euros

Chaque part est décimales en millièmes.

La quantité de titres est exprimée en millièmes.

**Part « IC USD H » :** 1 000 USD

La part est décimales en millièmes.

La quantité de titres est exprimée en millièmes.

**Part « R USD H » :** 1 000 USD

La part est décimales en millièmes.

La quantité de titres est exprimée en millièmes.

**Montant minimum de souscription initiale :** une part

**Montant minimum des souscriptions ultérieures et des rachats :** un millième

**Libellés de la devise de comptabilité :** Euro et USD

► **Conditions de souscription et de rachat :**  
**Dates et heures de centralisation des ordres :**

J-1 ouvrés	J-1 ouvrés	J : jour d'établissement de la VL	J ouvré	J+1 ouvrés	J+1 ouvrés
Centralisation avant 11h des ordres de souscription	Centralisation avant 11h des ordres de rachat	Exécution de l'ordre au plus tard en J	Publication de la valeur liquidative	Règlement des souscriptions	Règlement des rachats

Les ordres de souscription et de rachat sont centralisés chaque jour ouvré à 11h00 (J-1) et sont exécutés le premier jour ouvré suivant sur la base de la prochaine valeur liquidative calculée en J.

Le règlement est effectué à J+1 (J étant le jour d'établissement de la VL).

Dans le cas où le jour de centralisation est un jour férié civil en France (au sens de l'article L222-11 du Code du Travail) ou les bourses de références sont ouvertes, la centralisation des souscriptions/rachats s'effectue le jour ouvré suivant.

► **Date et périodicité de calcul de la valeur liquidative :**

Quotidienne, à l'exception des jours fériés, même si la ou les bourses de référence sont ouvertes et des jours de fermeture de Bourse.

Elle est disponible auprès de la société de gestion et du dépositaire le lendemain ouvré du jour de calcul.

**MECANISME DE PLAFONNEMENT DES RACHATS « GATES »**

Le gestionnaire financier pourra mettre en œuvre le dispositif dit de « gates » permettant d'étaler les demandes de rachats des porteurs du FCP sur plusieurs valeurs liquidatives dès lors qu'elles excèdent un certain niveau, déterminé de façon objective. Ce dispositif exceptionnel ne sera mis en œuvre qu'en cas de survenance concomitante d'une **crise subite et imprévisible de la liquidité** sur les marchés financiers et **de rachats importants** au passif du fonds

En cas de circonstances exceptionnelles et lorsque l'intérêt des porteurs l'exige, la Société de Gestion a prévu la mise en place d'un dispositif permettant le plafonnement des rachats à partir du seuil de 5% (rachats nets des souscriptions/dernier actif net d'inventaire connu).

**Toutefois, ce seuil ne déclenche pas de manière systématique les Gates : si les conditions de liquidité le permettent, la Société de Gestion peut décider en effet d'honorer les rachats au-delà de ce seuil.** Le nombre maximal de valeurs liquidatives pour lesquelles un plafonnement des rachats peut être appliqué est fixé à 20 valeurs liquidatives sur 3 mois. L'estimation du temps de plafonnement maximal est de 1 mois.

**Description du calcul effectif du seuil en cas de plafonnement des rachats :**

Le seuil de déclenchement des Gates est comparé au rapport entre :

- la différence constatée, à une même date de centralisation, entre le montant total de ces rachats, et le montant total de ces souscriptions, calculé en multipliant le nombre de parts par la dernière valeur liquidative ; et
- l'actif net de la dernière valeur liquidative du FCP.

Le FCP HUGAU OBLI 1-3 disposant de plusieurs catégories de parts, le seuil de déclenchement de la procédure est le même pour toutes les catégories de parts du FCP.

Lorsque les demandes de rachat excèdent le seuil de déclenchement des « gates », le FCP peut toutefois décider d'honorer les demandes de rachat au-delà du plafonnement prévu, et exécuter ainsi partiellement ou totalement les ordres qui pourraient être bloqués.

Les opérations de souscription et de rachat, pour un même montant ou pour un même nombre de parts sur la base de la même date de valeur liquidative, le même code ISIN, et pour un même porteur ou ayant droit économique (dites opérations d'aller-retour) ne sont pas soumises aux Gates.

**Modalités d'information des porteurs :**

En cas d'activation du dispositif de « gates », l'ensemble des porteurs du FCP sera informé par tout moyen. S'agissant des porteurs du FCP dont les ordres n'auraient pas été exécutés, ces derniers seront informés, de manière particulière, dans les plus brefs délais.

**Traitement des ordres non exécutés :**

Les ordres de rachat seront exécutés dans les mêmes proportions pour les porteurs du FCP ayant demandé un rachat depuis la dernière date de centralisation. S'agissant des ordres non exécutés, ces derniers seront automatiquement reportés sur la valeur liquidative suivante et ne seront pas prioritaires sur les nouveaux ordres de rachat passés pour exécution sur la valeur liquidative suivante. En tout état de cause, les ordres de rachat non exécutés et automatiquement reportés ne pourront faire l'objet d'une révocation de la part des porteurs du FCP.

A titre d'exemple, si les demandes totales de rachat des parts du FCP, à une même date de centralisation, sont de 10% alors que le seuil de déclenchement est fixé à 5% de l'actif net, le FCP peut décider d'honorer les demandes de rachats jusqu'à 7,5% de l'actif net (et donc exécuter 75% des demandes de rachats au lieu de 50% si elle appliquait strictement le plafonnement à 5%). Des informations complémentaires sont présentes dans le règlement du fonds.

► **Frais et commissions :**

**Commissions de souscriptions et de rachat**

Les commissions de souscription et de rachat viennent augmenter le prix de souscription payé par l'investisseur ou diminuer le prix de remboursement. Les commissions acquises à l'OPCVM servent à compenser les frais supportés par l'OPCVM pour investir ou désinvestir les avoirs confiés. Les commissions non acquises reviennent à la société de gestion de portefeuille.

Frais à la charge de l'investisseur, prélevés lors des souscriptions et des rachats	Assiette	Taux barème
Commission de souscription non acquise à l'OPCVM	valeur liquidative × nombre de parts	Néant
Commission de souscription acquise à l'OPCVM	valeur liquidative × nombre de parts	Néant
Commission de rachat non acquise à l'OPCVM	valeur liquidative × nombre de parts	Néant
Commission de rachat acquise à l'OPCVM	valeur liquidative × nombre de parts	Néant

**Frais de fonctionnement et de gestion.**

Ces frais recouvrent tous les frais facturés directement à l'OPCVM, à l'exception des frais de transaction. Les frais de transaction incluent les frais d'intermédiation (courtage, etc...) et la commission de mouvement, le cas échéant, qui peut être perçue uniquement par le dépositaire.

Les frais de fonctionnement et autres services peuvent inclure les frais suivants :

- Frais d'enregistrement et de référencement des fonds
- Frais d'information clients et distributeurs
- Frais de dépositaire, de juridiques, audit, fiscalité, etc.
- Frais liés au respect d'obligations réglementaires et aux reporting régulateurs
- Frais opérationnels
- Frais des données
- Frais liés à la connaissance client

Les frais réels de fonctionnement et autres services pourraient être supérieurs au taux forfaitaire maximum autorisé, dans ce cas, la société de gestion prendra en charge le dépassement. Par ailleurs, la société de gestion pourrait être amenée à provisionner le taux maximum forfaitaire si les frais réels de « fonctionnement et autres services » étaient inférieurs au taux affiché.

Aux frais de fonctionnement et de gestion peuvent s'ajouter :

- des commissions de surperformance. Celles-ci rémunèrent la société de gestion de portefeuille dès lors que l'OPCVM a dépassé ses objectifs. Elles sont donc facturées à l'OPCVM,
- 
- des frais liés aux opérations d'acquisition et cession temporaire de titres.

Frais facturés à l'OPCVM	Assiette	Taux barème
Frais de gestion financière	Actif net	Part « I » et « D » et « IC USD H » : 0,50 % TTC maximum Part « R » : 1,00 % TTC Maximum Part « R USD H » : 1% TTC Maximum
Frais de fonctionnement et autres services	Actif net	0,1%
Frais indirects maximum (Commissions et frais de gestion)	Actif net	Non significatif
Commissions de mouvement : -Dépositaire : 100% de la commission de mouvement Minimum 35€TTC et Maximum 60€TTC	Prélèvement sur chaque transaction	0,10% Minimum 35€TTC et Maximum 60€TTC
Commission de surperformance	Actif net	Néant

Autres frais facturés au FCP:

**Frais liés à la recherche :**

La société de gestion réalise sa propre recherche en interne et n'a pas ouvert un compte de recherche spécifique au sens de l'article 314-22 du Règlement général de l'AMF. Si des frais de recherche devaient être payés ils le seraient à travers les ressources propres de la société de gestion.

**Sélection des intermédiaires :**

Les intermédiaires sélectionnés figurent sur une liste établie et revue au moins une fois par an par la société de gestion Richelieu Invest. La procédure de sélection des intermédiaires consiste à examiner, pour chaque intermédiaire, le domaine d'intervention, la qualité de la recherche, la qualité de l'adossement et la qualité de la prestation, puis à lui attribuer une note en fonction des critères précités.

#### **IV. INFORMATIONS D'ORDRE COMMERCIAL**

**Diffusion des informations concernant l'OPCVM :**

Le prospectus du fonds, le DIC la valeur liquidative, les derniers documents annuels et périodiques et le rapport sur la politique des droits de vote de la société de gestion ainsi que le rapport rendant compte des conditions d'exercice des droits de vote sont disponibles et adressés gratuitement, dans un délai de 10 jours sur simple demande écrite de l'investisseur ainsi que toutes autres informations pratiques, auprès de la société de gestion.

RICHELIEU INVEST – 1-3-5 Rue Paul Cézanne 75008 Paris

La valeur liquidative de l'OPCVM est disponible sur simple demande auprès de la société de gestion et sur le site internet : [www.richelieuinvest.com](http://www.richelieuinvest.com).

Les porteurs sont informés des changements affectant l'OPCVM selon les modalités définies par l'Autorité des Marchés Financiers: information particulière ou tout autre moyen (avis financier, document périodique...).

Les événements affectant l'OPCVM font l'objet dans certains cas, d'une information de place via Euroclear France et/ou d'une information via des supports variés conformément à la réglementation en vigueur et selon la politique commerciale mise en place.

**Transmission de la composition du portefeuille de l'OPCVM :**

La société de gestion peut transmettre, directement ou indirectement, la composition de l'actif de l'OPCVM aux porteurs de l'OPCVM ayant la qualité d'investisseurs professionnels relevant du contrôle de l'ACPR, de l'AMF ou des autorités européennes équivalentes, pour les seuls besoins de calcul des exigences réglementaires liées à la directive Solvabilité II. Cette transmission a lieu, le cas échéant, dans un délai qui ne peut être inférieur à 48 heures après la publication de la valeur liquidative.

**Respect par l'OPCVM de critères relatifs aux objectifs environnementaux, sociaux et de qualité de gouvernance (ESG) :**

La société de gestion met à la disposition de l'investisseur, sur son site Internet [www.richelieuinvest.com](http://www.richelieuinvest.com) et dans le rapport annuel de l'OPCVM des informations sur les modalités de prise en compte des critères ESG dans la politique d'investissement de l'OPCVM.

#### **V. REGLES D'INVESTISSEMENT**

L'OPCVM respecte les règles d'investissement édictées par le Code Monétaire et Financier et applicable à sa catégorie.

#### **VI. RISQUE GLOBAL**

Le risque global sur contrats financiers est calculé selon la méthode de l'engagement.

#### **VII. REGLES D'EVALUATION ET DE COMPTABILISATION DES ACTIFS**

Les conventions générales comptables sont appliquées dans le respect des principes :

- De continuité de l'exploitation

- De permanence des méthodes comptables d'un exercice à l'autre
- D'indépendance des exercices.

## Règles d'évaluation des actifs

Le calcul de la valeur liquidative de la part est effectué en tenant compte des règles d'évaluation précisées ci-dessous :

- Les obligations sont valorisées au prix du marché d'après les données fournies par les différents intervenants de marché.
- Lorsque le recours à la valorisation au prix du marché n'est pas possible ou que les données de marché sont de qualités insuffisantes, les obligations font l'objet d'une valorisation à leur valeur probable de négociation par référence à un modèle sous la responsabilité de la Société de Gestion.
- Ces évaluations et leur justification sont communiquées au Commissaire aux comptes à l'occasion de ses contrôles.
- Les titres de créances négociables (TCN) sont valorisés à la valeur de marché. Pour les titres sans cotation régulière ou réaliste : application d'une méthode actuarielle avec utilisation du taux de rendement d'une courbe de taux de référence corrigé d'une marge représentative des caractéristiques intrinsèques de l'émetteur (spread de crédit, spread de liquidité).
- Les bons du Trésor sont valorisés au taux du marché, communiqué quotidiennement par les spécialistes en Valeurs du Trésor.
- Les parts ou actions d'OPC sont évaluées à la dernière valeur liquidative connue.
- Les liquidités, dépôts et instruments financiers détenus en portefeuille et libellés en devises sont convertis dans la devise de comptabilité du FCP sur la base des taux de change au jour de l'évaluation.
- Les valeurs mobilières qui font l'objet de contrats de cession ou d'acquisition temporaire sont évaluées en conformité avec la réglementation en vigueur, les modalités d'application étant arrêtées par la Société de gestion. Les titres reçus en pension sont inscrits en portefeuille pour leurs montants prévus dans les contrats, majorés des intérêts à recevoir.
- Les titres donnés en pension inscrits en portefeuille sont valorisés au prix de marché. Les intérêts à recevoir et à payer pour les opérations de pension, sont calculés au prorata temporis. La dette représentative des titres donnés en pension est inscrite en portefeuille vendeur, à la valeur fixée au contrat, majorée des intérêts à payer. Au dénouement, les intérêts encaissés et décaissés sont comptabilisés en revenus de créances.
- Les titres prêtés sont valorisés au prix du marché. Les intérêts courus sont inclus dans la valeur boursière des titres prêtés.
- Les opérations portant sur des instruments financiers à terme, fermes ou conditionnels, négociées sur des marchés organisés français ou étrangers sont valorisées à la valeur de marché selon les modalités arrêtées par la Société de gestion. Les contrats sur marchés à terme sont valorisés au cours de compensation
- Les opérations à terme, fermes ou conditionnelles ou les opérations d'échange conclues sur les marchés de gré à gré, autorisés par la réglementation applicable aux OPC, sont valorisées à leur valeur de marché ou à une valeur estimée selon les modalités arrêtées par la Société de gestion. Les contrats d'échanges de taux d'intérêt et/ou de devises sont valorisés à leur valeur de marché, en fonction du prix calculé par actualisation des flux de trésorerie futurs (principal et intérêt), aux taux d'intérêt et/ou de devises de marché. Ce prix est corrigé du risque de signature.
- Les titres qui ne sont pas négociés sur un marché réglementé sont évalués sous la responsabilité de la Société de gestion à leur valeur probable de négociation. Ils sont évalués en utilisant des méthodes fondées sur la valeur patrimoniale et le rendement, en prenant en considération les prix retenus lors de transactions significatives récentes. Les parts ou actions de fonds d'investissement sont évaluées à la dernière valeur liquidative connue ou, le cas échéant, sur la base d'estimations disponibles sous le contrôle et la responsabilité de la Société de gestion.

## Méthode de comptabilisation

L'OPCVM comptabilise ses revenus selon la méthode du coupon encaissé.

La comptabilisation des entrées et sorties de titres dans le portefeuille de l'OPCVM est effectuée frais de négociation exclus.

Les revenus sont constitués par :

- les revenus des valeurs mobilières,
- les dividendes et intérêts encaissés au taux de la devise, pour les valeurs étrangères,
- la rémunération des liquidités en devises, les revenus de prêts et pensions de titres et autres placements

De ces revenus sont déduits :

- les frais de gestion,
- les frais financiers et charges sur prêts et emprunts de titres et autres placements.

## **Engagements hors bilan**

Les contrats à terme fermes sont portés pour leur valeur de marché, en engagement hors bilan, au cours de compensation. Les opérations à terme conditionnelles sont traduites en équivalent sous-jacent. Les contrats d'échange de taux réalisés de gré à gré sont évalués sur la base du montant nominal, plus ou moins, la différence d'estimation correspondante.

## **VIII. REMUNERATION**

Le prospectus comprend les éléments mentionnés à l'article 411-113 du règlement général de l'AMF en l'espèce un résumé de la politique de rémunération de Richelieu Invest.

Richelieu Invest a mis en place une politique de rémunération compatible et cohérente avec une gestion saine et efficace des risques permettant un contrôle des comportements des membres du personnel en matière de prise de risques. Cette politique vise à éviter tous risques de conflits d'intérêt afin de ne pas porter atteinte aux intérêts des clients à court, moyen et long terme.

La politique de rémunération de Richelieu Invest est adaptée à la taille de la société, à son organisation interne ainsi qu'à la nature, à la portée et à la complexité de ses activités et de son dispositif de gestion des risques et de sa politique de prévention des conflits d'intérêt.

La politique de rémunération de Richelieu Invest est conforme à la stratégie économique, aux objectifs, aux valeurs et aux intérêts de la société et aux OPC qu'elle gère.

La politique de rémunération de Richelieu Invest prévoit un système de rémunération structuré avec une composante fixe suffisamment élevée et une rémunération variable déterminée pour les preneurs de risques de manière à récompenser la création de valeur sur le long terme. Cette rémunération variable est versée après évaluation annuelle intégrant des critères qualitatifs et quantitatifs visant à apprécier la performance de l'unité opérationnelle dans la durée. La moitié de la rémunération variable est versée en numéraire durant le premier semestre de l'année suivant l'année durant laquelle les performances sont évaluées et mesurées. Le versement de l'autre moitié de la rémunération variable est soumis à une période de report de 3 ans et est distribuée sous forme d'instruments financiers gérés par Richelieu Invest et représentatif de son profil de risque par tiers (3 tiers sur 3 ans). Elle est versée en cas d'atteinte des conditions de performance du panier d'indice géré par Richelieu Invest, et de non-prise de risque excessive sur la période. La rémunération variable n'est définitivement acquise que si cela est compatible avec la situation financière de l'entreprise, il n'existe pas de rémunération variable garantie.

La politique de rémunération de Richelieu Invest est établie par le Comité de Rémunération de Richelieu Invest qui la revoit annuellement et est placée sous le contrôle du Conseil d'orientation et de surveillance de la société et de l'assemblée générale des actionnaires.

La politique de rémunération est disponible dans son intégralité sur le site internet de la société Richelieu Invest à l'adresse suivante : [www.richelieuinvest.com](http://www.richelieuinvest.com). Un exemplaire sur papier est mis à disposition gratuitement.

**FONDS COMMUN DE PLACEMENT**

**REGLEMENT**

**TITRE 1 – ACTIFS ET PARTS**

**Article 1 - Parts de copropriété**

Les droits des copropriétaires sont exprimés en parts, chaque part correspondant à une même fraction de l'actif de l'OPCVM. Chaque porteur de parts dispose d'un droit de copropriété sur les actifs de l'OPCVM proportionnel au nombre de parts possédées.

La durée de l'OPCVM est de 99 ans à compter de sa constitution sauf dans les cas de dissolution anticipée ou de la prorogation prévue au présent règlement.

Les parts pourront être divisées, regroupées ou fractionnées, sur décision de la société de gestion en dixièmes, centièmes, millièmes, ou dix-millièmes dénommées fractions de parts.

Les dispositions du règlement réglant l'émission et le rachat de parts sont applicables aux fractions de parts dont la valeur sera toujours proportionnelle à celle de la part qu'elles représentent. Toutes les autres dispositions du règlement relatives aux parts s'appliquent aux fractions de parts sans qu'il soit nécessaire de le spécifier, sauf lorsqu'il en est disposé autrement.

La société de gestion de portefeuille peut, sur ses seules décisions, procéder à la division des parts par la création de parts nouvelles qui sont attribuées aux porteurs en échange des parts anciennes.

**Article 2 - Montant minimal de l'actif**

Il ne peut être procédé au rachat des parts si l'actif de l'OPCVM devient inférieur à 300 000€ ; lorsque l'actif demeure pendant trente jours inférieur à ce montant, la société de gestion de portefeuille prend les dispositions nécessaires afin de procéder à la liquidation de l'OPCVM concerné, ou à l'une des opérations mentionnées à l'article 411-16 du règlement général de l'AMF (mutation de l'OPC).

**Article 3 - Émission et rachat des parts**

Les parts sont émises à tout moment à la demande des porteurs sur la base de leur valeur liquidative augmentée, le cas échéant, des commissions de souscription.

Les rachats et les souscriptions sont effectués dans les conditions et selon les modalités définies dans le prospectus.

Les parts d'OPC peuvent faire l'objet d'une admission à la cote selon la réglementation en vigueur.

Les souscriptions doivent être intégralement libérées le jour du calcul de la valeur liquidative. Elles peuvent être effectuées en numéraire et/ou par apport d'instruments financiers. La société de gestion a le droit de refuser les valeurs proposées et, à cet effet, dispose d'un délai de sept jours à partir de leur dépôt pour faire connaître sa décision. En cas d'acceptation, les valeurs apportées sont évaluées selon les règles fixées à l'article 4 et la souscription est réalisée sur la base de la première valeur liquidative suivant l'acceptation des valeurs concernées.

Les rachats sont effectués exclusivement en numéraire, sauf en cas de liquidation de l'OPCVM lorsque les porteurs de parts ont signifié leur accord pour être remboursés en titres. Ils sont réglés par le dépositaire dans un délai maximum de cinq jours suivant celui de l'évaluation de la part.

Toutefois, si, en cas de circonstances exceptionnelles, le remboursement nécessite la réalisation préalable d'actifs compris dans l'OPCVM, ce délai peut être prolongé, sans pouvoir excéder 30 jours.

Sauf en cas de succession ou de donation-partage, la cession ou le transfert de parts entre porteurs, ou de porteurs à un tiers, est assimilé(e) à un rachat suivi d'une souscription ; s'il s'agit d'un tiers, le montant de la cession ou du transfert doit, le cas échéant, être complété par le bénéficiaire pour atteindre au minimum celui de la souscription minimale exigée par le prospectus.

En application de l'article L. 214-8-7 du Code monétaire et financier, le rachat par le FCP de ses parts, comme l'émission de parts nouvelles, peuvent être suspendus, à titre provisoire, par la société de gestion, quand des circonstances exceptionnelles l'exigent et si l'intérêt des porteurs le commande.

Lorsque l'actif net du FCP est inférieur au montant fixé par la réglementation, aucun rachat des parts ne peut être effectué.

L'OPCVM peut cesser d'émettre des parts en application du troisième alinéa de l'article L. 214-8-7 du code monétaire et financier, de manière provisoire ou définitive, partiellement ou totalement, dans les situations objectives entraînant la fermeture des souscriptions telles qu'un nombre maximum de parts émises, un montant maximum d'actif atteint ou l'expiration d'une période de souscription déterminée. Le déclenchement de cet outil fera l'objet d'une information par tout moyen des porteurs existants relative à son activation, ainsi qu'au seuil et à la situation objective ayant conduit à la décision de fermeture partielle ou totale. Dans le cas d'une fermeture partielle, cette information par tout moyen précisera explicitement les modalités selon lesquelles les porteurs existants peuvent continuer de souscrire pendant la durée de cette fermeture partielle. Les porteurs de parts sont également informés par tout moyen de la décision de l'OPCVM ou de la société de gestion soit de mettre fin à la fermeture totale ou partielle des souscriptions (lors du passage sous le seuil de déclenchement), soit de ne pas y mettre fin (en cas de changement de seuil ou de modification de la situation objective ayant conduit à la mise en œuvre de cet outil). Une modification de la situation objective invoquée ou du seuil de déclenchement de l'outil doit toujours être effectuée dans l'intérêt des porteurs de parts. L'information par tous moyens précise les raisons exactes de ces modifications.

#### ***MECANISME DE PLAFONNEMENT DES RACHATS « GATES »***

Le gestionnaire financier pourra mettre en œuvre le dispositif dit de « gates » permettant d'étaler les demandes de rachats des porteurs du FCP sur plusieurs valeurs liquidatives dès lors qu'elles excèdent un certain niveau, déterminé de façon objective. Ce dispositif exceptionnel ne sera mis en œuvre qu'en cas de survenance concomitante d'une **crise subite et imprévisible de la liquidité** sur les marchés financiers et **de rachats importants** au passif du fonds. En cas de circonstances exceptionnelles et lorsque l'intérêt des porteurs l'exige, la Société de Gestion a prévu la mise en place d'un dispositif permettant le plafonnement des rachats à partir du seuil de 5% (rachats nets des souscriptions/dernier actif net d'inventaire connu).

**Toutefois, ce seuil ne déclenche pas de manière systématique les Gates : si les conditions de liquidité le permettent, la Société de Gestion peut décider en effet d'honorer les rachats au-delà de ce seuil.** Le nombre maximal de valeurs liquidatives pour lesquelles un plafonnement des rachats peut être appliqué est fixé à 20 valeurs liquidatives sur 3 mois. L'estimation du temps de plafonnement maximal est de 1 mois.

#### ***Description du calcul effectif du seuil en cas de plafonnement des rachats :***

Le seuil de déclenchement des Gates est comparé au rapport entre :

- la différence constatée, à une même date de centralisation, entre le montant total de ces rachats, et le montant total de ces souscriptions, calculé en multipliant le nombre de parts par la dernière valeur liquidative ; et
- l'actif net de la dernière valeur liquidative du FCP.

Le FCP HUGAU OBLI 1-3 disposant de plusieurs catégories de parts, le seuil de déclenchement de la procédure est le même pour toutes les catégories de parts du FCP.

Lorsque les demandes de rachat excèdent le seuil de déclenchement des « gates », le FCP peut toutefois décider d'honorer les demandes de rachat au-delà du plafonnement prévu, et exécuter ainsi partiellement ou totalement les ordres qui pourraient être bloqués.

Les opérations de souscription et de rachat, pour un même montant ou pour un même nombre de parts sur la base de la même date de valeur liquidative, le même code ISIN, et pour un même porteur ou ayant droit économique (dites opérations d'aller-retour) ne sont pas soumises aux Gates.

#### ***Modalités d'information des porteurs :***

En cas d'activation du dispositif de « gates », l'ensemble des porteurs du FCP sera informé par tout moyen. S'agissant des porteurs du FCP dont les ordres n'auraient pas été exécutés, ces derniers seront informés, de manière particulière, dans les plus brefs délais.

#### ***Traitement des ordres non exécutés :***

Les ordres de rachat seront exécutés dans les mêmes proportions pour les porteurs du FCP ayant demandé un rachat depuis la dernière date de centralisation. S'agissant des ordres non exécutés, ces derniers seront automatiquement reportés sur la valeur liquidative suivante et ne seront pas prioritaires sur les nouveaux ordres de rachat passés pour exécution sur la valeur liquidative suivante. En tout état de cause, les ordres de rachat non exécutés et automatiquement reportés ne pourront faire l'objet d'une révocation de la part des porteurs du FCP.

A titre d'exemple, si les demandes totales de rachat des parts du FCP, à une même date de centralisation, sont de 10% alors que le seuil de déclenchement est fixé à 5% de l'actif net, le FCP peut décider d'honorer les demandes de rachats jusqu'à 7,5% de l'actif net (et donc exécuter 75% des demandes de rachats au lieu de 50% si elle appliquait strictement le plafonnement à 5%).

## **Article 4 - Calcul de la valeur liquidative**

Le calcul de la valeur liquidative des parts est effectué en tenant compte des règles d'évaluation figurant dans le prospectus.

## TITRE 2 - FONCTIONNEMENT DE L'OPCVM

### Article 5 - La société de gestion de portefeuille

La gestion de l'OPCVM est assurée par la société de gestion de portefeuille conformément à l'orientation définie pour l'OPCVM.

La société de gestion de portefeuille agit en toutes circonstances dans l'intérêt exclusif des porteurs de parts et peut seule exercer les droits de vote attachés aux titres compris dans l'OPCVM.

### Article 5 bis - Règles de fonctionnement

Les instruments et dépôts éligibles à l'actif de l'OPCVM ainsi que les règles d'investissement sont décrits dans le prospectus.

### Article 6 - Le dépositaire

Le Dépositaire assure les missions qui lui incombent en application des lois et règlements en vigueur ainsi que celles qui lui ont été contractuellement confiées par la société de gestion de portefeuille. Il doit notamment s'assurer de la régularité des décisions de la société de gestion de portefeuille. Il doit, le cas échéant, prendre toutes mesures conservatoires qu'il juge utiles. En cas de litige avec la société de gestion, il informe l'Autorité des marchés financiers.

### Article 7 - Le commissaire aux comptes

Un commissaire aux comptes est désigné pour six exercices, après accord de l'Autorité des Marchés Financiers, par l'organe de direction de la société de gestion de portefeuille  
Il certifie la régularité et la sincérité des comptes.  
Il peut être renouvelé dans ses fonctions.

Le commissaire aux comptes est tenu de signaler dans les meilleurs délais à l'Autorité des Marchés Financiers tout fait ou toute décision concernant l'organisme de placement collectif en valeurs mobilières dont il a eu connaissance dans l'exercice de sa mission, de nature :

- 1) A constituer une violation des dispositions législatives ou réglementaires applicables à cet organisme et susceptible d'avoir des effets significatifs sur la situation financière, le résultat ou le patrimoine ;
- 2) A porter atteinte aux conditions ou à la continuité de son exploitation ;
- 3) A entraîner l'émission de réserves ou le refus de la certification des comptes.

Les évaluations des actifs et la détermination des parités d'échange dans les opérations de transformation, fusion ou scission sont effectuées sous le contrôle du commissaire aux comptes.

Il apprécie tout apport en nature sous sa responsabilité.

Il contrôle l'exactitude de la composition de l'actif et des autres éléments avant publication.

Les honoraires du commissaire aux comptes sont fixés d'un commun accord entre celui-ci et le conseil d'administration ou le directoire de la société de gestion de portefeuille au vu d'un programme de travail précisant les diligences estimées nécessaires.

Il atteste les situations servant de base à la distribution d'acomptes.

Ses honoraires sont compris dans les frais de gestion.

### Article 8 - Les comptes et le rapport de gestion

À la clôture de chaque exercice, la société de gestion de portefeuille, établit les documents de synthèse et établit un rapport sur la gestion de l'OPCVM pendant l'exercice écoulé.

La société de gestion de portefeuille établit, au minimum de façon semestrielle et sous contrôle du dépositaire, l'inventaire des actifs de l'OPCVM.

La société de gestion de portefeuille tient ces documents à la disposition des porteurs de parts dans les quatre mois suivant la clôture de l'exercice et les informe du montant des revenus auxquels ils ont droit : ces documents sont, soit transmis par courrier à la demande expresse des porteurs de parts, soit mis à leur disposition à la société de gestion de portefeuille.

## TITRE 3 - MODALITÉS D'AFFECTATION DES SOMMES DISTRIBUABLES

### Article 9 – Modalités d'affectation des sommes distribuables

Le résultat net de l'exercice est égal au montant des intérêts, arrérages, dividendes, primes et lots, jetons de présence ainsi que tous produits relatifs aux titres constituant le portefeuille de l'OPCVM majoré du produit des sommes momentanément disponibles et diminué des frais de gestion et de la charge des emprunts.

Les sommes distribuables sont constituées par :

1° Le résultat net augmenté du report à nouveau et majoré ou diminué du solde du compte de régularisation des revenus ;

2° Les plus-values réalisées, nettes de frais, diminuées des moins-values réalisées, nettes de frais, constatées au cours de l'exercice, augmentées des plus-values nettes de même nature constatées au cours d'exercices antérieurs n'ayant pas fait l'objet d'une distribution ou d'une capitalisation et diminuées ou augmentées du solde du compte de régularisation des plus-values.

Part « I » : Capitalisation :

Les sommes distribuables sont intégralement capitalisées.

Part « D » : Distribution partielle ou totale du résultat net ou des plus-values

Le choix entre la capitalisation ou la distribution annuelle des sommes distribuables appartient à la société de gestion de portefeuille.

La société de gestion de portefeuille peut décider, en cours d'exercice, la mise en distribution totale ou partielle d'un ou plusieurs acomptes sur résultat net comptabilisé à la date de la décision. Le coupon est distribué dans les 5 mois suivant la clôture de l'exercice.

## **TITRE 4 - FUSION - SCISSION - DISSOLUTION – LIQUIDATION**

### **Article 10 - Fusion – Scission**

La société de gestion de portefeuille peut soit faire apport, en totalité ou en partie, des actifs compris dans l'OPCVM à un autre OPCVM, soit scinder l'OPCVM en deux ou plusieurs autres OPCVM.

Ces opérations de fusion ou de scission ne peuvent être réalisées qu'après que les porteurs en ont été avisés. Elles donnent lieu à la délivrance d'une nouvelle attestation précisant le nombre de parts détenues par chaque porteur.

### **Article 11 - Dissolution – Prorogation**

Si les actifs de l'OPCVM demeurent inférieurs, pendant trente jours, au montant fixé à l'article 2 ci-dessus, la société de gestion de portefeuille en informe l'Autorité des Marchés Financiers et procède, sauf opération de fusion avec un autre fonds commun de placement, à la dissolution de l'OPCVM.

La société de gestion de portefeuille peut dissoudre par anticipation l'OPCVM ; elle informe les porteurs de parts de sa décision et à partir de cette date les demandes de souscription ou de rachat ne sont plus acceptées.

La société de gestion de portefeuille procède également à la dissolution de l'OPCVM en cas de demande de rachat de la totalité des parts, de cessation de fonction du dépositaire, lorsqu'aucun autre dépositaire n'a été désigné, ou à l'expiration de la durée de l'OPCVM, si celle-ci n'a pas été prorogée.

La société de gestion de portefeuille informe l'Autorité des Marchés Financiers par courrier de la date et de la procédure de dissolution retenue. Ensuite, elle adresse à l'Autorité des Marchés Financiers le rapport du commissaire aux comptes.

La prorogation d'un OPCVM peut être décidée par la société de gestion de portefeuille en accord avec le dépositaire. Sa décision doit être prise au moins 3 mois avant l'expiration de la durée prévue pour l'OPCVM et portée à la connaissance des porteurs de parts et de l'Autorité des Marchés Financiers.

### **Article 12 – Liquidation**

En cas de dissolution la société de gestion de portefeuille assume les fonctions de liquidateur ; à défaut le liquidateur est désigné en justice à la demande de toute personne intéressée. Ils sont investis à cet effet, des pouvoirs les plus étendus pour réaliser les actifs, payer les créanciers éventuels et répartir le solde disponible entre les porteurs de parts en numéraire ou en valeurs.

Le commissaire aux comptes et le dépositaire continuent d'exercer leurs fonctions jusqu'à la fin des opérations de liquidation.

## **TITRE 5 – CONTESTATION**

### **Article 13 - Compétence - Élection de domicile**

Toutes contestations relatives à l'OPCVM qui peuvent s'élever pendant la durée de fonctionnement de celui-ci, ou lors de sa liquidation, soit entre les porteurs de parts, soit entre ceux-ci et la société de gestion de portefeuille ou le dépositaire, sont soumises à la juridiction des tribunaux compétents.

Informations précontractuelles pour les produits financiers visés à l'article 8, paragraphes 1, 2 et 2 bis, du règlement (UE) 2019/2088 et à l'article 6, premier alinéa, du règlement (UE) 2020/852.

Dénomination du produit : Hugau Obli 1-3

CODE LEI : 969500C76SWM1GG9TT10

## Caractéristiques environnementales et/ou sociales

Ce produit financier a-t-il un objectif d'investissement durable ?



Oui



Non



Il réalisera un minimum d'investissements durables ayant un objectif environnemental: \_\_\_%



dans des activités économiques qui sont considérées comme durables sur le plan environnemental au titre de la taxinomie de l'UE



dans des activités économiques qui ne sont pas considérées comme durables sur le plan environnemental au titre de la taxinomie de l'UE



Il réalisera un minimum d'investissements durables ayant un objectif social : \_\_\_%



Il promeut des caractéristiques environnementales et sociales (E/S) et, bien qu'il n'ait pas pour objectif un investissement durable, il contiendra une proportion minimale de \_\_\_ % d'investissement durable



ayant un objectif environnemental dans des activités économiques qui sont considérés comme durables sur le plan environnemental au titre de la taxinomie de l'UE



dans des activités économiques qui ne sont pas considérées comme durables sur le plan environnemental au titre de la taxinomie de l'UE



ayant un objectif social



Il promeut des caractéristiques E/S, mais ne réalisera pas d'investissements durable

Un investissement durable désigne un investissement dans une activité économique qui contribue à un objectif environnemental ou social, pour autant qu'il ne cause pas préjudice important à aucun objectif environnemental ou social et que les entreprises bénéficiaires appliquent de bonnes pratiques de gouvernance.

La taxinomie de l'UE est un système de classification défini dans le règlement (UE) 2020/852, établissant une liste d'activités économiques durables sur le plan environnemental. Ce règlement ne dresse pas de liste d'activités économiques socialement durables. Les investissements durables avec un objectif environnemental peuvent être alignés sur la taxinomie ou non.



Quelles caractéristiques environnementales et/ou sociales sont promues par ce produit financier ?

Hugau Obli 1-3 est un fonds obligataire qui investit principalement dans obligations émises par des émetteurs privés et souverains classés « investissement grade » et qui ont signé une bonne charte de gouvernance. Le processus d'analyse des sociétés intègre donc des critères extra-financiers qui visent à sélectionner des entreprises dont les critères dits « ESG » : « E » : comme Environnement, « S » comme Social et «

G » comme Gouvernance traduisent la recherche d'un objectif de croissance durable ainsi qu'une contribution visant à favoriser une meilleure transition écologique.

Le fonds investit majoritairement dans des obligations corporates de haute qualité de crédit sélectionnées après une analyse crédit réalisée en interne par l'équipe d'Analystes indépendants des équipes de gestion.

Les secteurs controversés retenus par Richelieu Invest sont ceux issus de l'armement mais uniquement ceux produisant des armes dont les impacts sur les sociétés civiles sont directs et disproportionnés et pouvant se prolonger dans le temps. On entend généralement par ce type d'armements, les mines anti-personnels, les bombes à sous munition et les armes chimiques et biologiques.

La société recherche et investit ensuite dans des émissions obligataires de grandes entreprises cotées ayant mis en place des reportings en matière de RSE signifiant une volonté et une sensibilité de prise en compte des critères ESG.

Après analyse crédit de l'entreprise et sélection du titre d'un point de vue purement crédit, l'équipe de gestion réalise une analyse ESG à partir des éléments contenus dans la base de données extra-financière ou d'éléments externes disponibles publiquement sur la société comme son rapport annuel qui comprend une partie RSE. Cette analyse vise à identifier les moyens mis en œuvre par l'entreprise et leurs évolutions sur les axes environnementaux, sociaux et de bonne gouvernance, y compris la politique développée en matière de transition écologique énergétique et environnementale.

Des informations supplémentaires sont disponibles dans notre politique de durabilité.

- ***Quels sont les indicateurs de durabilité utilisés pour mesurer la réalisation de chacune des caractéristiques environnementales et/ou sociales promues par le produit financier ?***

Hugau OBLI 1-3 utilise dans le cadre de sa stratégie d'investissement une méthodologie de notation ESG des émetteurs. Cette grille d'évaluation ESG est composé de 2 poches distinctes, pour les émetteurs privés, plusieurs indicateurs de durabilité tels que :

#### ENVIRONNEMENT

- Carbone
- Produits et Services
- Émissions, Effluents et Déchets
- Utilisation des Terres et Biodiversité

**Les indicateurs de durabilité** évaluent la mesure dans laquelle les caractéristiques environnementales ou sociales promues par le produit financier sont atteintes.

- Utilisation des Matières Premières
- Utilisation des Ressources
- Utilisation de l'Eau

#### SOCIAL

- Accès aux Services de Base
- Relations Communautaires
- Capital Humain
- Droits de l'Homme
- Santé et Sécurité au Travail

Ainsi que les indicateurs de durabilité liés au pilier Gouvernance, détaillés dans la question relative à l'évaluation de la bonne gouvernance des sociétés. Ces indicateurs de durabilité sont fournis par le fournisseur de données Sustainalytics.

Pour les émetteurs publiques, Huguobli 1-3 utilise des indicateurs de durabilité dans la notation ESG, fournis par la Banque Mondiale, l'ONU, Social Progress Imperative, Reporter sans frontières ou encore ONG Transparency International. Par exemple : les objectifs de développement durable, un indice de développement humain, le classement mondial de la liberté de la presse,...

L'ensemble de ces critères de durabilité permettent à l'équipe de gestion de sélectionner ses émetteurs en portefeuille pour répondre à ses caractéristiques environnementales et sociales. L'analyse se fonde en grande partie sur des données qualitatives et quantitatives communiquées par les entreprises elles-mêmes et est donc dépendante de la qualité de cette information. Bien qu'en amélioration constante, les reportings ESG des entreprises restent encore parcellaires et très hétérogènes. Par ailleurs, il existe une potentielle incohérence entre les stratégies ESG des fonds sous-jacents sélectionnés (critères, approches, contraintes...), qui peuvent disposer d'approches de prise en compte de critères extra-financiers différentes (analyses, pondérations, objectifs mesurables...). L'analyse se fonde par ailleurs sur des données fournies par un prestataire tiers auquel la société de gestion est fortement dépendante.

-

- ***Quels sont les objectifs des investissements durables que le produit financier entend notamment poursuivre et comment les investissements effectués contribuent-ils à ces objectifs ?***

Le fonds promeut des caractéristiques environnementales et sociales et n'a pas de minimum d'investissement durable au sens de la réglementation SFDR. Cette question est Non Applicable.

● **Dans quelle mesure les investissements durables que le produit financier entend notamment poursuivre ne causent-ils pas de préjudice important à un objectif d'investissement durable sur le plan environnemental et social ?**

Non applicable

— — Comment les indicateurs concernant les incidences négatives ont-ils été pris en considération ?

Non applicable

— — Dans quelle mesure les investissements durables sont-ils conformes aux principes directeurs de l'OCDE à l'intention des entreprises multinationales et aux principes directeurs des Nations unies relatifs aux entreprises et aux droits de l'homme ? Description détaillée:

Non applicable



**La stratégie d'investissement** guide les décisions d'investissement de placement selon des facteurs tels que les objectifs d'investissement et la tolérance au risque.



**Ce produit financier prend-il en considération les principales incidences négatives sur les facteurs de durabilité ?**

- Oui
- Non

**Quelle est la stratégie d'investissement suivie par ce produit financier ?**

La contribution positive des critères environnementaux, sociaux et de gouvernance (ESG) peut être prise en compte dans les décisions d'investissement, sans pour autant être un facteur déterminant de cette prise de décision.

● **Quelles sont les contraintes définies dans la stratégie d'investissement pour sélectionner les investissements afin d'atteindre chacune des caractéristiques environnementales et sociales promues par ce produit financier ?**

La taxonomie de l'UE établit un principe consistant à "ne pas causer de préjudice important" en vertu duquel les investissements alignés sur la taxonomie ne devraient pas causer de préjudice important aux objectifs de la taxonomie de l'UE et qui s'accompagne de critères spécifiques de l'UE.

Le principe consistant à "ne pas causer de préjudice important" s'applique uniquement aux investissements sous-jacents au produit financier qui prennent en compte les critères de l'union européenne en matière d'activités économiques durables sur le plan environnemental.

Tout autre investissement durable ne doit pas non plus causer de préjudice important aux objectifs environnementaux ou sociaux.

En amont de chaque investissement, le fonds respecte la politique d'exclusions normatives définie par Richelieu Invest, en excluant les sociétés impliquées dans les armes controversées concernées par les conventions d'Oslo et d'Ottawa (armes à sous-munitions et mines anti-personnel) ainsi que les armes chimiques et les armes biologiques.

De même, l'OPC respecte la politique d'exclusion des entreprises dont l'activité est liée au charbon thermique définie par Richelieu Invest. De plus, un score ESG est attribué aux émetteurs du fonds permettant d'obtenir un score ESG du fonds devant être supérieur à la note moyenne de l'univers d'investissement.

Cette analyse extra-financière doit couvrir au minimum 90% des titres en portefeuille.

Dans le cadre de l'analyse extra-financière portant sur les titres vifs, les controverses sur les émetteurs (par exemple : accidents industriels, pollutions, condamnations pour corruption, blanchiment d'argent ou pratiques anticoncurrentielles) sont prises en compte par notre prestataire spécialisé qui les intègre dans le calcul de ses indicateurs.

En cas d'une controverse significative et sévère susceptible d'impacter négativement nos investissements, le titre fera l'objet d'une discussion en Comité ESG afin de décider si oui ou non il doit être conservé dans le ou les portefeuilles gérés par Richelieu Invest. Une veille régulière avec une mise à jour est effectuée pour le fonds lors des comités ESG trimestriels.

● ***Dans quelle proportion minimale le produit financier s'engage-t-il à réduire son périmètre d'investissement avant l'application de cette stratégie d'investissement?***

Le fonds n'applique pas particulièrement de taux minimal pour réduire la portée de son univers d'investissement. Par contre, toute la stratégie d'investissement définie permet de s'assurer que la note ESG du fonds est supérieure à celle de son Univers.

● ***Quelle est la politique mise en œuvre pour évaluer les pratiques de bonne gouvernance des sociétés dans lesquelles le produit financier investit ?***

Afin d'évaluer les pratiques de bonne gouvernance des entreprises bénéficiaires des investissements, cette dimension est intégrée le score ESG à travers les indicateurs de gouvernance suivants :

- Prévention des pratiques anti-concurrentielles ;
- Transparence et intégrité des stratégies d'influence ;
- Audit & contrôles internes ;
- Comité de direction ;
- Rémunération des dirigeants alignée avec l'intérêt des actionnaires ;

Les **bonnes pratiques de gouvernance** comprennent des structures de gestion saines, relations avec les employés, la rémunération du personnel et la conformité fiscale.

Les **bonnes pratiques de gouvernance** comprennent des structures de gestion saines, relations avec les employés, la rémunération du personnel et la conformité fiscale.

- Traitement juste des actionnaires ;
- Prévention de la corruption.

**L'allocation des actifs** décrit la part des investissements dans les actifs spécifiques.

Les **activités alignées sur la**

**taxinomie** sont exprimées en

pourcentage :

- du chiffre d'affaires pour refléter la part des revenus provenant des activités vertes des sociétés bénéficiaires des investissements ;
- des dépenses d'investissement (CapEx) pour montrer les investissements verts réalisés par les sociétés bénéficiaires des investissements, pour une transition vers une économie verte par exemple
- des dépenses d'exploitation (OpEx) pour refléter les activités opérationnelles vertes des sociétés bénéficiaires des investissements.



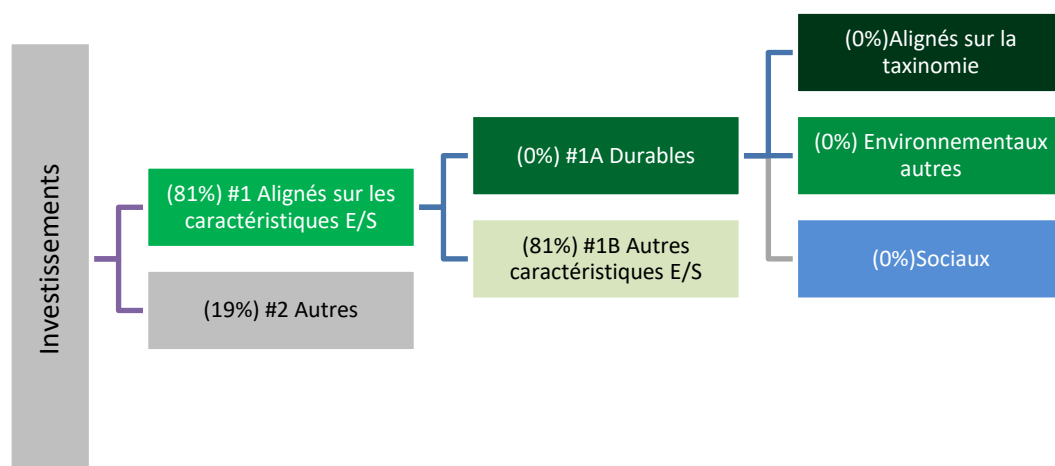
### Quelle est l'allocation des actifs prévue pour ce produit financier ?

Le fonds Hugau Obli 1-3 va adopter en premier lieu une approche d'analyse crédit financière afin de sélectionner des émetteurs éligibles à la catégorie puis va ensuite réaliser une analyse ESG basée sur notre politique d'investissement responsable à partir des éléments contenus dans la base de données externe ou d'éléments externes disponibles publiquement sur la société comme son rapport annuel qui comprend une partie RSE.

Cette analyse vise à identifier les moyens mis en œuvre par l'entreprise et leurs évolutions sur les axes environnementaux, sociaux et de bonne gouvernance, y compris la politique développée en matière de transition écologique énergétique et environnementale.

Sachant que le fonds s'engage à noter à minima (hors liquidité) 90% pour les titres en portefeuille, le pourcentage des actifs en portefeuille alignés avec les « #1B Autres caractéristiques E/S » est d'au moins 81% de l'actif net car le fonds suit la contrainte « 10% maximum de liquidité ». Plusieurs types d'actifs peuvent être concernés par la poche d'actifs alignés avec les caractéristiques E/S à savoir :

- Les titres vifs dont les émetteurs ont une note ESG fournie par un prestataire externe ;
- Les OPC qui relèvent de la méthodologie de sélection des OPC consistant à privilégier les OPC Article 8 et Article 9.



La catégorie #1 Alignés sur les caractéristiques E/S inclut les investissements du produit financier couverts utilisés pour atteindre les caractéristiques environnementales ou sociales promues par le produit financier.

La catégorie #2 Autres inclut les investissements couverts restants du produit financier qui ne sont ni alignés sur les caractéristiques environnementales ou sociales ni considérés comme des investissements durables.

La sous-catégorie #1B Autres caractéristiques E/S couvrant les investissements couverts alignés sur les caractéristiques environnementales ou sociales qui ne sont pas considérés comme des investissements durables ;

- **Comment l'utilisation des produits dérivés permet-elle d'atteindre les caractéristiques E/S promues par le produit financier ?**

L'utilisation de produits dérivés à des fins d'exposition et de couverture du risque, n'a pas d'impact sur les caractéristiques E/S promues par le produit financier.



**Dans quelle proportion minimale les investissements durables ayant un objectif environnemental sont-ils alignés sur la taxinomie de l'UE ?**

*Non applicable : le fonds Hugau Oblis 1-3 n'a pas un objectif durable.*

- **Le produit financier investit-il dans des activités liées au gaz fossile et/ou à l'énergie nucléaire conformes à la taxinomie de l'UE ?<sup>1</sup>**

Oui:

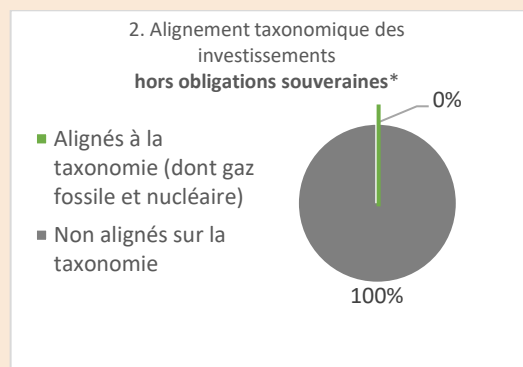
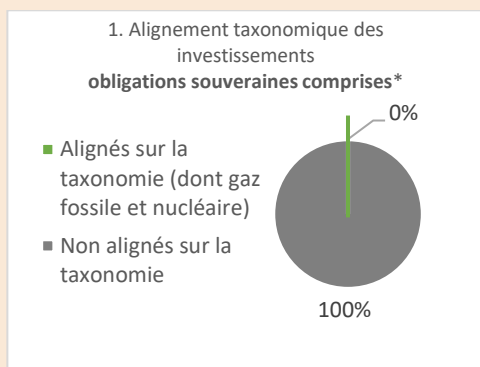
En gaz fossile

En énergie nucléaire

Non

<sup>1</sup> Les activités liées au gaz fossile et/ou à l'énergie nucléaire ne seront conformes à la taxinomie de l'UE que si elles contribuent à limiter le changement climatique ("atténuation du changement climatique") et ne nuisent pas de manière significative à l'un des objectifs de la taxinomie de l'UE - voir la note explicative dans la marge de gauche. Les critères complets pour les activités économiques liées au gaz fossile et à l'énergie nucléaire qui sont conformes à la taxinomie de l'UE sont définis dans le règlement délégué (UE) 2022/1214.

Les deux graphiques ci-dessous font apparaître en vert le pourcentage minimal d'investissements alignés sur la taxonomie de l'UE. Comme il n'existe pas de méthodologie appropriée pour déterminer l'alignement de la taxonomie des obligations souveraines\*, le premier graphique montre l'alignement de la taxonomie par rapport à tous les investissements du produit financier, y compris les obligations souveraines, tandis que le second graphique montre l'alignement de la taxonomie uniquement par rapport aux investissements du produit financier autres que les obligations souveraines.



\* Pour les besoins de ces graphiques, les "obligations souveraines" comprennent toutes les expositions souveraines.

Faute de disponibilité de données extra-financières suffisantes, Richelieu Invest n'est pas encore en mesure de calculer le taux d'alignement des actifs sur ces activités selon la taxonomie européenne.

- **Quelle est la proportion minimale d'investissements dans des activités transitoires et habilitantes ?**

*Non applicable*



- **Quelle est la proportion minimale d'investissements durables ayant un objectif environnemental qui ne sont pas alignés sur la taxinomie de l'UE ?**

*Non applicable*



- **Quelle est la proportion minimale d'investissements durables sur le plan social?**

*Non applicable*



- **Quels sont les investissements inclus dans la catégorie "#2 Autres", quelle est leur finalité et des garanties environnementales ou sociales minimales s'appliquent-elles à eux?**

Les investissements inclus dans la catégorie « #2 Autres » du fonds représentent jusqu'à 19% des investissements (10% hors liquidités) et sont :

- Des produits dérivés à des fins de couverture de risques ;
- Des liquidités ;
- Les OPC sans dimension ESG (Article 6) ;

- Les émetteurs publics et privés non notés par le provider de données ESG.

Les produits dérivés et les liquidités n'ont pas de garanties environnementales ou sociales.



### **Un indice spécifique est-il désigné comme indice de référence pour déterminer si ce produit est aligné sur les caractéristiques environnementale et/ou sociale qu'il promet ?**

Le fonds détient un indicateur de référence. Cependant, il n'est pas utilisé pour déterminer si le fonds est aligné sur les caractéristiques environnementales et/ou sociales qu'il promet. Non aucun indice n'a été désigné pour déterminer si le fonds est aligné aux caractéristiques environnementales et sociales qu'il promet.

Les **indices de référence** sont des indices permettant de mesurer si le produit financier atteint les caractéristiques environnementales ou sociales qu'il promet.

- **Comment l'indice de référence est-il en permanence aligné sur chacune des caractéristiques E/S promues par le produit financier ?**

*Non applicable*

- **Comment l'alignement de la stratégie d'investissement sur la méthodologie de l'indice est-il garanti en permanence ?**

*Non applicable*

- **En quoi l'indice désigné diffère-t-il d'un indice de marché large pertinent ?**

*Non applicable*

- **Où trouver la méthode utilisée pour le calcul de l'indice désigné ?**

*Non applicable*



### **Où puis-je trouver en ligne davantage d'informations spécifiques au produit ?**

De plus amples informations sur le produit sont accessibles sur le site internet:

[www.richelieuinvest.com](http://www.richelieuinvest.com).