

Procédure de conversion des données tabulées en CSV ingérable par Dataverse



Import de texte - [ListedesEntrepotsdeConfiance_v1_202403.csv]

Importer
Jeu de caractères : Unicode (UTF-8)
Locale : Par défaut - Français (France)
À partir de la ligne : 1

Options de séparateur
 Largeur fixe Séparé par
 Tabulation Virgule Point-virgule Espace Autre
 Fusionner les séparateurs Espaces superflus Séparateur de chaîne de caractères : "

Autres options
 Formater les champs entre guillemets comme texte Détecter les nombres spéciaux
 Évaluer les formules Détecter la notation scientifique

Champs
Type de colonne :
Standard
1 Nom
2 ArkeOpen
3 Cambridge Structural Database (CSD)
4 Centre de données astronomiques de Strasbourg (CDS)
5 Chemotion
6 Centre de Données Socio-Politiques (CDSP)
7 Collections de Corpus Oraux Numériques (CoCoON)
8 Conservatoire National des Données 3D (CND3D)

Aide OK Annuler

Ouvrir le fichier avec LibreOffice CALC

Enregistrer sous

Ce PC > Téléchargements

Nom	Modifié le	Type	Taille
Aujourd'hui (2)			
ListedesEntrepotsdeConfiance_v1_202403...	11/06/2024 14:40	Fichier CSV Micro...	
Taxon_Demo.csv	11/06/2024 14:21	Fichier CSV Micro...	
Hier (1)			
STG-backups-FF-126.0	10/06/2024 13:41	Dossier de fichiers	
Le mois dernier (1)			
DOI_RDG_CNRS.csv	16/05/2024 14:06	Fichier CSV Micro...	
Plus tôt cette année (15)			

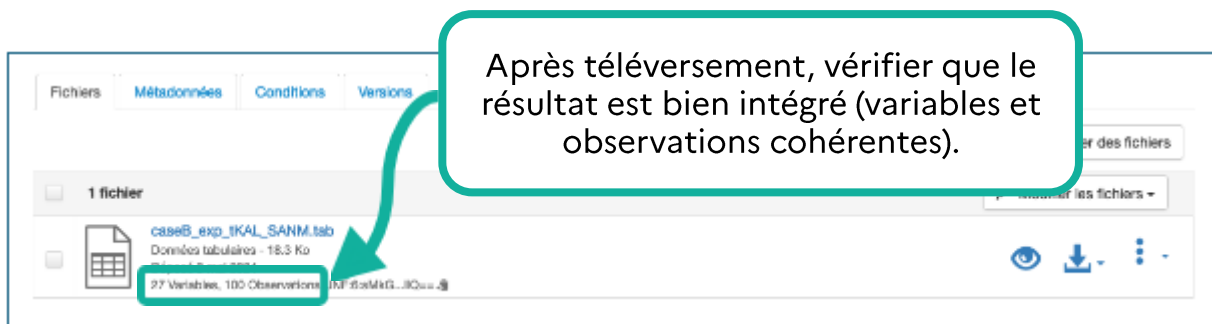
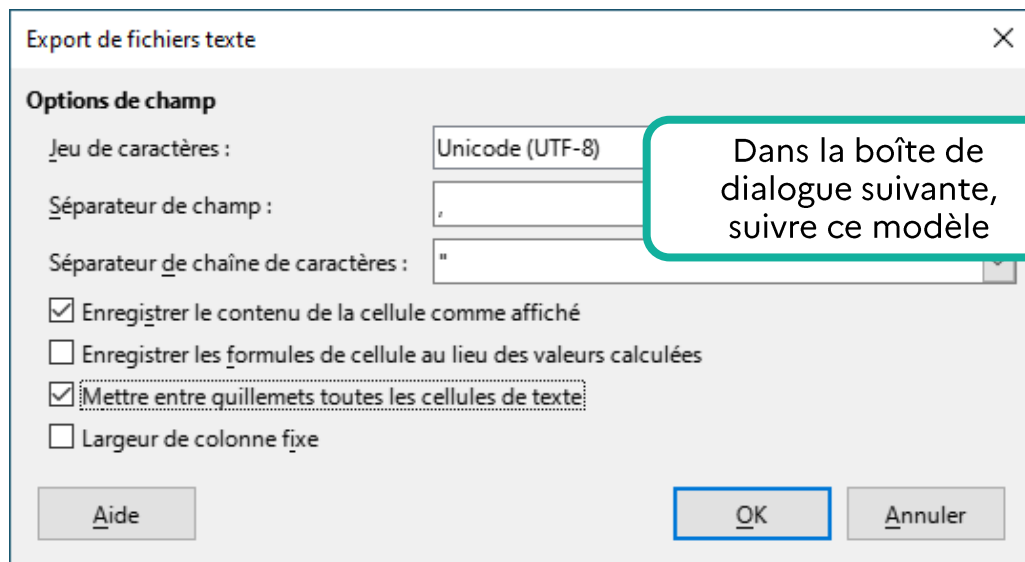
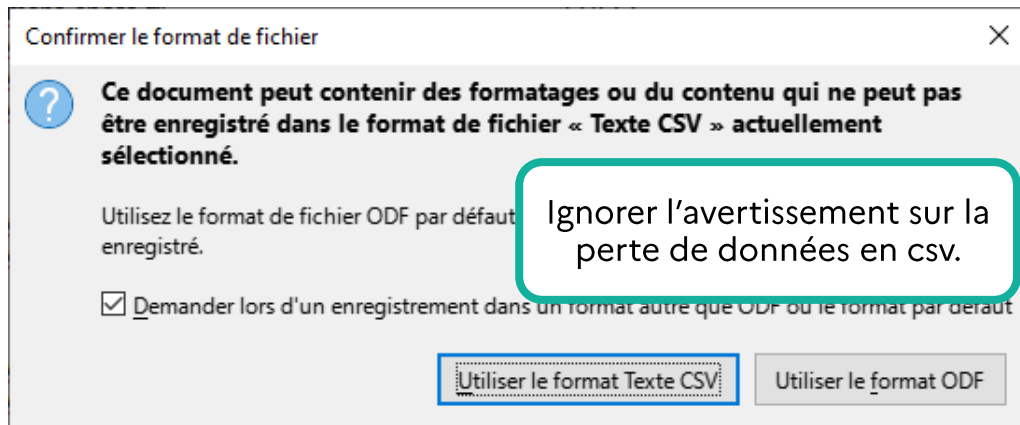
Nom du fichier : ListedesEntrepotsdeConfiance_v1_202403.csv
Type : Texte CSV (*.csv)

Extension automatique du nom de fichier
 Enregistrer avec mot de passe
 Chiffrer avec une clé GPG
 Éditer les paramètres du filtre

Enregistrer Annuler

Puis faire « Enregistrer sous » (Ctrl+S) et cocher la case « Editer les paramètres du filtre » (Edit filter settings)





Pour consulter une liste exhaustive des pré-requis à une bonne ingestion, voir les [Recommandation pour une bonne ingestion des fichiers tabulés](#), dans le guide du déposant de l'Aide en ligne du portail Recherche Data Gov.